



CAMARA MUNICIPAL DE RIO BOM

Estado do Paraná

Rua Goiás, 117 - CEP 86.830-000 - CNPJ: 81.878.738/ 0001-58

Fone: (43) 3468 1255

CONVITE

AUDIÊNCIA PÚBLICA

A Comissão de Finanças e Orçamentos da Câmara Municipal, tendo em vista o disposto no § 4.º do art. 9º e arts. 48 e 49 da Lei de Responsabilidade Fiscal, (LC 101/00), convida a todos os munícipes a participarem da **LIVE pelo FACEBOOK da Audiência Pública**, a realizar-se nas dependências da Câmara Municipal de Rio Bom, à Rua Goiás, n.º 117, no dia 29/05/2020, às 09h00min, para apresentação da prestação de contas do Poder Executivo, Legislativo, Autarquia Municipal de Educação, Autarquia Municipal de Saúde e Secretaria Municipal de Assistência Social do **PRIMEIRO QUADRIMESTRE** do Exercício Financeiro de 2020.

JOSE LISSOTI

Presidente da Comissão de Finanças e Orçamentos



CAMARA MUNICIPAL DE RIO BOM

Estado do Paraná

PRAÇA HEINRICH SCHELLWORTH, 65—CNPJ: 81.878.738/ 0001-58

Fone: (043) 3468 1255


ATA DA AUDIÊNCIA PÚBLICA Nº. 002/2020


Aos vinte e nove dias (29) do mês de Maio do ano de dois mil e vinte (2020), no horário das nove horas e cinqüenta minutos (09h50), reuniram-se nas dependências da Câmara Municipal de Rio Bom, sito Rua Goiás nº. 117, para através de transmissão online (live via facebook) a apresentação e a prestação de Contas do Poder Executivo, Poder Legislativo, Autarquia Municipal de Educação, Autarquia Municipal de Saúde, Secretaria Municipal de Assistência Social, Fundo Municipal dos Direitos da Criança e do Adolescente e Fundo Municipal de Assistência Social, referente ao primeiro quadrimestre do exercício financeiro de 2020, em atendimento a Lei Complementar Federal nº. 141 de 13 de Janeiro de 2012. O Senhor Vereador José Lissoti, Presidente da Comissão de Finanças e Orçamentos fez a abertura da Audiência Pública, convidando para fazer parte da Mesa Executiva a Senhora Nair Federovicz Mendes Santos - Contadora do Município e o Senhor Edinando Santana Batista Diretor da UBS. Em seguida passou a palavra a Senhora Nair que é responsável pela área financeira da prefeitura, a qual apresentou os dados contábeis do Poder Executivo, Poder Legislativo, Autarquias Municipais de Educação e Saúde e a Secretaria Municipal de Assistência Social. Em seguida à palavra ficou com o Senhor Edinando, que fez a apresentação dos serviços prestados pela Autarquia Municipal de Saúde referente ao primeiro quadrimestre de 2020, explanou também sobre a capacidade instalada, relatando as atividades desenvolvidas e apresentou as receitas e despesas efetuadas no período. E nada mais havendo a se tratar, o Senhor Vereador José Lissoti, agradeceu a presença de todos e declara encerrada a presente audiência pública, e para constar, eu Donivaldo Gonzaga da Costa, Assistente Legislativo, lavrei à presente ata que depois de lida e de conformidade, será assinada pelos presentes.

Edifício da Câmara Municipal de Rio Bom, aos 29 dias do mês de Maio do ano de 2020.

NOME


ASSINATURA







Edinando S. Batista

Junere Celvao





Donivaldo G. da Costa





PREFEITURA MUNICIPAL DE RIO BOM
Estado do Paraná

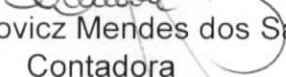
AVALIAÇÃO DAS METAS DE ARRECADAÇÃO

PRIMEIRO QUADRIMESTRE 2020


Descrição	Valores
Receitas Correntes previstas para o período	17.243.900,00
Receitas de Capital previstas para o período	32.100,00
Total das Metas de Arrecadação previstas para o período	17.276.000,00
Receitas Correntes arrecadadas até período	5.067.626,56
Receitas de Capital arrecadadas até período	653.835,63
Total da Arrecadação verificada no período	5.721.462,19

Prefeitura Municipal de Rio Bom, 30 de abril de 2020

Ene Benedito Gonçalves
Prefeito Municipal


Nair Federovicz Mendes dos Santos
Contadora


João Batista Pereira
Diretor de Finanças


Dheison Moro Rossi
Responsável Controle Interno



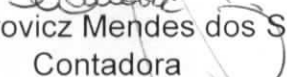
PREFEITURA MUNICIPAL DE RIO BOM
Estado do Paraná

VERIFICAÇÃO DO CRONOGRAMA DE DESEMBOLSO

Descrição	Valores
Despesas Correntes previstas para o período	16.417.000,00
Despesas de Capital previstas para o período	859.000,00
Total do Desembolso previsto para o período	17.276.000,00
Despesas Correntes realizadas até o Quadrimestre	4.786.723,82
Despesas de Capital realizadas até o Quadrimestre	302.353,38
Total da Despesa empenhada no período	5.089.077,20

Prefeitura Municipal de Rio Bom, 30 de abril de 2020

Ene Benedito Gonçalves
Prefeito Municipal


Nair Federovicz Mendes dos Santos
Contadora


João Batista Pereira
Diretor de Finanças


Dheison Moro Rossi
Responsável Controle Interno



PREFEITURA MUNICIPAL DE RIO BOM
Estado do Paraná

CONFRONTO ARRECADAÇÃO x DESEMBOLSO

PRIMEIRO QUADRIMESTRE 2020

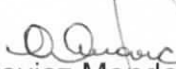
Descrição	Valores
Receita Corrente Arrecadada	5.067.626,56
Receita de Capital Arrecadada	653.835,63
Superávit Financeiro do Exercício Anterior - Verificado	0,00
Total das Arrecadações	5.721.462,19
Despesas Correntes Empenhada	4.786.723,82
Despesas de Capital Empenhada	302.353,38
Total das Despesas	5.089.077,20
Resultado	632.384,99
Quociente	0,89

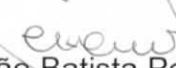
Significa que para cada R\$ 1,00 da receita o Município gastou R\$.
de despesa.

0,89

Prefeitura Municipal de Rio Bom, 30 de abril de 2020

Ene Benedito Gonçalves
Prefeito Municipal


Nair Federovicz Mendes dos Santos
Contadora


João Batista Pereira
Diretor de Finanças


Dheison Moro Rossi
Responsável Controle Interno



PREFEITURA MUNICIPAL DE RIO BOM
Estado do Paraná

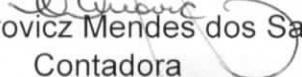
DEMONSTRATIVO DAS TRANSFERÊNCIAS FINANCEIRAS

PRIMEIRO QUADRIMESTRE 2020


Período	Meta Alcançada
Média da Transferência Financeira fixada na LDO, no Quadrimestre - Total R\$ 1.166.000,00/3 = 388.666,66	314.228,37
Valor das Transf. Financeiras até o Primeiro Quadrimestre	314.228,37
Total das Transferências Financeiras até o Quadrimestre	314.228,37

Prefeitura Municipal de Rio Bom, 30 de abril de 2020

Ene Benedito Gonçalves
Prefeito Municipal


Nair Federovicz Mendes dos Santos
Contadora


João Batista Pereira
Diretor de Finanças


Dheison Moro Rossi
Responsável Controle Interno



PREFEITURA MUNICIPAL DE RIO BOM
Estado do Paraná


AMORTIZAÇÃO DA DÍVIDA


Nº	Contrato/Termo	Nome Contrato	Saldo Inicial	Vlr. recebido e Correção	Valor Depreciação	Valor Amortização	Saldo Final
1	3011/2012	Agência de Fomento do Paraná S/A	18.329,16	0,00	0,00	12.105,89	6.223,27
2	3183/2014 Capela	Agência de Fomento do Paraná S/A	80.645,48	0,00	0,00	9.773,68	70.871,80
3	3677/2016 Terreno da Mitra	Agência de Fomento do Paraná S/A	165.358,64	0,00	0,00	16.987,40	148.371,24
4	INSS	Instituto Nacional de	2.182.440,94	0,00	0,00	23.606,43	2.158.834,51
5	Precatórios	Tribunal Regional do Trabalho	956.523,52	0,00	0,00	98.337,64	858.185,88
6	Precatórios Comum	Tribunal Justica	89.703,50	0,00	0,00	0,00	89.703,50
		TOTAL GERAL	3.493.001,24	0,00	0,00	160.811,04	3.332.190,20

Prefeitura Municipal de Rio Bom, 30 de abril de 2020

Ene Benedito Gonçalves
Prefeito Municipal

João Batista Pereira
Diretor de Finanças


Nair Federovicz Mendes dos Santos
Contadora


Dheison Moro Rossi
Responsável Controle Interno



PREFEITURA MUNICIPAL DE RIO BOM
Estado do Paraná

INDICADORES DOS GASTOS COM SAÚDE

PRIMEIRO QUADRIMESTRE 2020

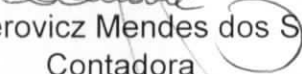
Descrição	Valor - %
Total de Gastos com Saúde até o período	1.217.899,21
Recursos Recebidos do SUS até o período	653.610,91
Recursos Próprios Aplicados em Saúde	564.288,30
Percentual de Gastos com Saúde previstos para o Exercício	15,00%
Percentual aplicado em Saúde até o Quadrimestre	18,34%
Restos a Pagar Quitados	0,00

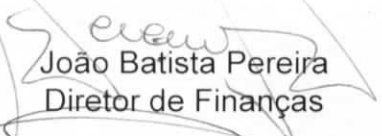
Nota Explicativa:


Recursos do SUS aplicado 53,67 %
Recursos próprios aplicado 46,33 %

Prefeitura Municipal de Rio Bom, 30 de abril de 2020

Ene Benedito Gonçalves
Prefeito Municipal


Nair Federovicz Mendes dos Santos
Contadora


João Batista Pereira
Diretor de Finanças


Dheison Moro Rossi
Responsável Controle Interno



PREFEITURA MUNICIPAL DE RIO BOM
Estado do Paraná

INDICADORES DOS GASTOS COM EDUCAÇÃO
PRIMEIRO QUADRIMESTRE 2020


Descrição	Valor - %
Total de Gastos na Função 12 - Educação	947.528,82
Total de Gastos na Sub-Função 361	609.580,08
Total de Gastos na Sub-Função 365	335.060,87
Outros Gastos em Educação	2.887,87
Percentual de Gastos com Educação previstos para o Exercício	25,00%
Percentual aplicado em Educação até o Primeiro Quadrimestre	27,84%
Valor da Receita do FUNDEB arrecadada até o Quadrimestre	518.797,83
Valor das Despesas realiz.com o Magistério até o Quadrimestre	505.267,58
% aplicado com o Magistério	97,39%

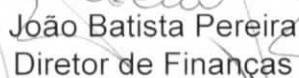
Nota Explicativa:

a) nº de alunos do Ensino Fundamental...:	173
b) nº de alunos da Educação Infantil.....:	141
c) população do município	3.334
Recursos do Fundeb aplicado	54,75
Recursos próprios aplicado	45,25

Prefeitura Municipal de Rio Bom, 30 de abril de 2020

Ene Benedito Gonçalves
Prefeito Municipal


Nair Federovicz Mendes dos Santos
Contadora


João Batista Pereira
Diretor de Finanças



PREFEITURA MUNICIPAL DE RIO BOM
Estado do Paraná

AVALIAÇÃO DAS METAS DE GASTOS COM PESSOAL

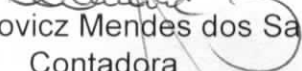
PRIMEIRO QUADRIMESTRE 2020


ÍNDICE ANUAL MÉDIA DOS ÚLTIMOS 12 MESES


Descrição	Valores - %
Índice de Pessoal previsto para o Executivo no Exercício	54,00%
Índice de Pessoal previsto para o Legislativo no Exercício	6,00%
Total dos gastos com Pessoal previstos pelo Município	60,00%
Índice de Pessoal do Executivo verificado no Período	49,44%
Índice de Pessoal do Legislativo verificado no Período	4,96%
Total dos gastos com Pessoal realizados pelo Município	54,40%

Prefeitura Municipal de Rio Bom, 30 de abril de 2020

Ene Benedito Gonçalves
Prefeito Municipal


Nair Federovicz Mendes dos Santos
Contadora


João Batista Pereira
Diretor de Finanças


Dheison Moro Rossi
Responsável Controle Interno




PREFEITURA MUNICIPAL DE RIO BOM
Estado do Paraná


DEMONSTRATIVO DOS SUPRIMENTOS DA CÂMARA
PRIMEIRO QUADRIMESTRE 2020


Período	Valores
Valor do Orçamento da Câmara de Vereadores para o exercício	1.166.000,00
Valor do Suprimento repassado até o Quadrimestre	314.228,37
Despesas Correntes	254.185,18
Despesas de Capital	-
Devolução do Executivo	-
SALDO DA CONTA	60.043,19

Prefeitura Municipal de Rio Bom, 30 de abril de 2020

Ene Benedito Gonçalves
Prefeito Municipal


Nair Federovicz Mendes dos Santos
Contadora


João Batista Pereira
Diretor de Finanças


Dheison Moro Rossi
Responsável Controle Interno



CÂMARA MUNICIPAL DE RIO BOM
Estado do Paraná

DEMONSTRATIVO FINANCEIRO
PERÍODO DE JANEIRO A ABRIL DE 2020

SALDO ANTERIOR		
BB - MOVIMENTO	-	-
ENTRADAS		
REPASSE DO PODER EXECUTIVO	314.228,37	314.228,37
SAIDAS		
Pessoal e Encargos	232.718,82	
Diarias	2.800,00	
Material de Consumo	3.042,92	
Serviços de Terceiros	3.056,59	
Serviços de Terceiros - Informática	12.475,14	
Obrigações Tributárias e Contributivas	91,71	254.185,18
SALDO ATUAL		
BB - CONTA MOVIMENTO	60.043,19	60.043,19
% ECONOMIA NO PERÍODO		19%

RECEITAS / DESPESAS FINANCEIRAS		
RENDIMENTO DE APLICAÇÃO FINANCEIRA		114,37
IMPOSTO DE RENDA RETIDO NA FONTE - IRRF		11.643,47
TRANSFERENCIA AO PODER EXECUTIVO		11.757,84

RECEITA CORRENTE LIQUIDA DO EXERCÍCIO	14.741.427,72	
DESPESA COM PESSOAL ACUMULADA DO F	733.866,73	
% GASTO SOBRE A RCL		4,98%

DESPESA COM FOLHA DE PAGAMENTO NO PERÍODO		190.817,77
% GASTO SOBRE O REPASSE DO EXECUTIVO		60,73%

Helio Soares
CONTADOR

Prefeitura Municipal de Rio Bom

Unidade Gestora: PREFEITURA DO MUNICIPIO DE RIO BOM

Data Inicial do Movimento .: 01.01.2020

Data Final do Movimento ...: 30.04.2020

Orgao : 3 SECRETARIA MUNICIPAL DE ADMINISTRACAO

Data	Empenho	Credor	Valor	Proc.Compra
Despesa :	783	0302.0412200042.008000.339091.05.00.00	PRECATORIOS PARCELADOS OU DECOMPOSTOS	Principal : 41
20.01.2020	2020/000162	85 ANTONIA CASTURINA DE SENE	10.000,00	
27.01.2020	2020/000163	1199 TRIBUNAL DE JUSTICA DO ESTADO DO PARANA	14.584,41	
12.02.2020	2020/000731	85 ANTONIA CASTURINA DE SENE	10.000,00	
28.02.2020	2020/000590	1199 TRIBUNAL DE JUSTICA DO ESTADO DO PARANA	14.584,41	
20.03.2020	2020/001431	85 ANTONIA CASTURINA DE SENE	10.000,00	
01.04.2020	2020/001141	1199 TRIBUNAL DE JUSTICA DO ESTADO DO PARANA	14.584,41	
20.04.2020	2020/001857	85 ANTONIA CASTURINA DE SENE	10.000,00	
30.04.2020	2020/001858	1199 TRIBUNAL DE JUSTICA DO ESTADO DO PARANA	14.584,41	
		Total da Despesa .:	98.337,64	
		Total do Orgao .:	98.337,64	

		Total Geral	98.337,64	

Município Rio Bom

UF - PARANA

Demonstração da Dívida Fundada

1º Quadrimestre de 2020

Unidade Gestora: 0000 - PREFEITURA DO MUNICÍPIO DE RIO BOM

Títulos	Saldos do Exercício		Débitos	Créditos	Saldos para o Período Seguinte
	Anterior				
OBRIGAÇÕES TRABALHISTAS, PREVIDENCIÁRIAS E ASSISTENCIAIS A PAGAR A CURTO PRAZO	-	1.069.820,92		1.111.259,80	41.438,88
PESSOAL A PAGAR	-	907.413,96		907.413,96	-
PESSOAL A PAGAR - CONSOLIDAÇÃO	-	907.413,96		907.413,96	-
PESSOAL A PAGAR	-	852.829,55		852.829,55	-
SALÁRIOS, REMUNERAÇÕES E BENEFÍCIOS	-	852.829,55		852.829,55	-
PRECATÓRIOS DE PESSOAL - REGIME ORDINÁRIO	-	54.584,41		54.584,41	-
PRECATÓRIOS DE PESSOAL - REGIME ORDINÁRIO - A PARTIR DE 5/5/2 - VENCIDOS E NÃO PAGOS	-	54.584,41		54.584,41	-
ENCARGOS SOCIAIS A PAGAR	-	162.406,96		203.845,84	41.438,88
ENCARGOS SOCIAIS A PAGAR - CONSOLIDAÇÃO	-	60.648,22		60.648,22	-
CONTRIBUIÇÕES AO RGPS A PAGAR	-	37.041,79		37.041,79	-
CONTRIBUIÇÕES AO RGPS SOBRE SALÁRIOS E REMUNERAÇÕES	-	37.041,79		37.041,79	-
CONTRIBUIÇÕES PREVIDENCIÁRIAS - DÉBITO PARCELADO	-	23.606,43		23.606,43	-
ENCARGOS SOCIAIS A PAGAR - INTER OFSS - UNIÃO	-	101.758,74		143.197,62	41.438,88
CONTRIBUIÇÕES AO RGPS A PAGAR	-	101.758,74		143.197,62	41.438,88
CONTRIBUIÇÕES AO RGPS SOBRE SALÁRIOS E REMUNERAÇÕES	-	101.758,74		143.197,62	41.438,88
EMPRESTIMOS E FINANCIAMENTOS A CURTO PRAZO	-	38.866,97		38.866,97	-
EMPRESTIMOS A CURTO PRAZO - INTERNO	-	38.866,97		38.866,97	-
EMPRESTIMOS A CURTO PRAZO - INTERNO - INTER OFSS - ESTADO	-	38.866,97		38.866,97	-
PARCELA EMPRESTIMOS INTERNOS - CONTRATOS	-	38.866,97		38.866,97	-
OPERAÇÕES DE CRÉDITO INTERNAS - EM CONTRATOS	-	38.866,97		38.866,97	-
FORNECEDORES E CONTAS A PAGAR A CURTO PRAZO	0,30	1.394.429,01		1.432.085,02	37.656,31
FORNECEDORES E CONTAS A PAGAR NACIONAIS A CURTO PRAZO	0,30	1.394.429,01		1.432.085,02	37.656,31
FORNECEDORES E CONTAS A PAGAR NACIONAIS A CURTO PRAZO - CONSOLIDAÇÃO	0,30	1.394.429,01		1.432.085,02	37.656,31
FORNECEDORES NACIONAIS	0,30	1.394.429,01		1.432.085,02	37.656,31
OUTRAS OBRIGAÇÕES A CURTO PRAZO - CONSOLIDAÇÃO	-	44.239,98		44.239,98	-
INDENIZAÇÕES E RESTITUIÇÕES	-	40.069,62		40.069,62	-
INDENIZAÇÕES A SERVIDORES	-	40.069,62		40.069,62	-
SUPRIMENTOS DE FUNDOS A PAGAR	-	4.170,36		4.170,36	-
OBRIGAÇÕES TRABALHISTAS, PREVIDENCIÁRIAS E ASSISTENCIAIS A PAGAR A LONGO PRAZO	3.138.964,46	78.190,84		-	3.060.773,62
PESSOAL A PAGAR	956.523,52	54.584,41		-	901.939,11
PESSOAL A PAGAR - CONSOLIDAÇÃO	956.523,52	54.584,41		-	901.939,11

Município Rio Bom

UF: PARANA

Demonstração da Dívida Fundada

1º Quadrimestre de 2020

Unidade Gestora: 0000 - PREFEITURA DO MUNICÍPIO DE RIO BOM

PRECATÓRIOS DE PESSOAL - REGIME ESPECIAL	966.523,52	54.584,41	-	901.939,11
PRECATÓRIOS DE PESSOAL - REGIME ESPECIAL - ANTES DE 5/5/2	966.523,52	54.584,41	-	901.939,11
ANTONIA CASTORINA DE SENE	74.552,66	54.584,41	-	19.968,25
JOSE MARIA DE ALMEIDA	11.553,71	-	-	11.553,71
ZOETE SOUZA DA SILVA	52.457,30	-	-	52.457,30
SANDRA APARECIDA DE OLIVEIRA	45.835,02	-	-	45.835,02
HILDA COSTA BARBOSA	151.422,75	-	-	151.422,75
LUCIA PARRA VIEIRA	88.025,15	-	-	88.025,15
JOEL DE SENE	89.715,30	-	-	89.715,30
JORDAO DE FREITAS	41.636,24	-	-	41.636,24
ANA ARJONA MIMATTI	28.027,62	-	-	28.027,62
JOAO MARIA	76.507,38	-	-	76.507,38
LUCI TELMA AVELINO RODRIGUES	46.508,52	-	-	46.508,52
JAIR RODRIGUES DA SILVA	34.383,12	-	-	34.383,12
MARIA DAS GRACAS DOS SANTOS	52.976,99	-	-	52.976,99
JOSE DONIZETI VIEIRA	33.693,27	-	-	33.693,27
LUZIA MARTINS RIBEIRO	29.448,10	-	-	29.448,10
MARIA APARECIDA DE FATIMA	11.789,61	-	-	11.789,61
SINDICATO DOS SERVIDORES DE APUCARANA	68.240,08	-	-	68.240,08
VILMA APARECIDA SEIXAS	19.750,70	-	-	19.750,70
ENCARGOS SOCIAIS A PAGAR	2.182.440,94	23.606,43	-	2.158.834,51
ENCARGOS SOCIAIS A PAGAR - CONSOLIDAÇÃO	2.182.440,94	23.606,43	-	2.158.834,51
CONTRIBUIÇÕES PREVIDENCIÁRIAS	2.182.440,94	23.606,43	-	2.158.834,51
CONTRIBUIÇÕES PREVIDENCIÁRIAS - DÉBITO PARCELADO	2.182.440,94	23.606,43	-	2.158.834,51
EMPRESTÍMOS E FINANCIAMENTOS A LONGO PRAZO	264.333,28	38.866,97	-	225.466,31
EMPRESTÍMOS A LONGO PRAZO - INTERNO	264.333,28	38.866,97	-	225.466,31
EMPRESTÍMOS A LONGO PRAZO - INTERNO - INTER OFSS - ESTADO	264.333,28	38.866,97	-	225.466,31
EMPRESTÍMOS INTERNOS - EM CONTRATOS	264.333,28	38.866,97	-	225.466,31
OPERAÇÕES DE CRÉDITO INTERNAS - EM CONTRATOS	264.333,28	38.866,97	-	225.466,31
Operação de Crédito - FONTE 3011 contrato 58298	18.329,16	12.105,89	-	6.223,27
Operação de Crédito - FONTE 3677 CONTRATO 86535	165.358,64	16.987,40	-	148.371,24
Operação de Crédito - FONTE 3183 CONTRATO 63249	80.645,48	9.773,68	-	70.871,80

RELATÓRIO DE GESTÃO FISCAL - CONSOLIDADO
ORÇAMENTOS FISCAL E DA SEGURIDADE SOCIAL
DEMONSTRATIVO DA DESPESA COM PESSOAL
01/2019 A 12/2019

RGF - ANEXO 1 (LRF, Art. 55, inciso I, alínea "a")

R\$ 1,00

DESPESA COM PESSOAL	DESPESAS EXECUTADAS (Últimos 12 Meses)												INSCRITAS EM RESTOS A PAGAR NÃO PROCESSADOS (b)	
	LIQUIDADAS													
	Jan/2019	Fev/2019	Mar/2019	Abr/2019	Mai/2019	Jun/2019	Jul/2019	Ago/2019	Set/2019	Out/2019	Nov/2019	Dez/2019		TOTAL (ÚLTIMOS 12 MESES) (a)
DESPESA BRUTA COM PESSOAL (I)	601.249,20	572.804,35	568.898,30	587.085,62	566.017,02	569.135,53	570.080,99	550.131,17	591.742,50	553.293,66	567.690,39	1.093.901,37	7.392.030,10	13.891,79
Pessoal Ativo	600.238,34	571.793,49	567.887,44	586.074,76	565.006,16	568.124,67	569.070,13	549.120,31	590.731,64	552.282,80	566.679,53	1.091.879,65	7.378.886,92	13.891,79
Vencimentos, Vantagens e Outras Despesas Variáveis	555.882,90	528.769,69	521.812,74	538.409,46	520.032,98	521.664,51	527.223,29	503.218,68	545.569,47	511.022,80	519.529,67	1.009.462,94	6.802.599,13	13.891,79
Obrigações Patronais	44.355,44	43.023,80	46.074,70	47.665,30	44.973,18	46.460,16	41.846,84	45.901,63	45.162,17	41.260,00	47.149,86	82.416,71	576.289,79	0,00
Benefícios Previdenciários	0,00	0,00	0,00	0,00	0,00	0,00	0,00	0,00	0,00	0,00	0,00	0,00	0,00	0,00
Pessoal Inativo e Pensionistas	1.010,86	1.010,86	1.010,86	1.010,86	1.010,86	1.010,86	1.010,86	1.010,86	1.010,86	1.010,86	1.010,86	2.021,72	13.141,18	0,00
Aposentadorias, Reserva e Reformas	0,00	0,00	0,00	0,00	0,00	0,00	0,00	0,00	0,00	0,00	0,00	0,00	0,00	0,00
Pensões	1.010,86	1.010,86	1.010,86	1.010,86	1.010,86	1.010,86	1.010,86	1.010,86	1.010,86	1.010,86	1.010,86	2.021,72	13.141,18	0,00
Outros Benefícios Previdenciários	0,00	0,00	0,00	0,00	0,00	0,00	0,00	0,00	0,00	0,00	0,00	0,00	0,00	0,00
Outras Despesas de Pessoal decorrentes de Contratos de Terceirização (§ 1º do art. 18 da LRF)	0,00	0,00	0,00	0,00	0,00	0,00	0,00	0,00	0,00	0,00	0,00	0,00	0,00	0,00
Outras Despesas de Pessoal decorrentes de Contratos de Terceirização (exceto elemento 34)	0,00	0,00	0,00	0,00	0,00	0,00	0,00	0,00	0,00	0,00	0,00	0,00	0,00	0,00
DESPESAS NÃO COMPUTADAS (§ 1º do art. 19 da LRF) (II)	0,00	14.160,27	0,00	20.670,99	8.252,84	9.278,27	0,00	0,00	41.932,04	0,00	11.211,43	12.069,18	117.575,02	0,00
Indenizações por Demissão e Incentivos à Demissão Voluntária	0,00	14.160,27	0,00	20.670,99	8.252,84	9.278,27	0,00	0,00	41.932,04	0,00	11.211,43	12.069,18	117.575,02	0,00
Decorrentes de Decisão Judicial de período anterior ao da apuração	0,00	0,00	0,00	0,00	0,00	0,00	0,00	0,00	0,00	0,00	0,00	0,00	0,00	0,00
Despesas de Exercícios Anteriores de período anterior ao da apuração	0,00	0,00	0,00	0,00	0,00	0,00	0,00	0,00	0,00	0,00	0,00	0,00	0,00	0,00
Inativos e Pensionistas com Recursos Vinculados	0,00	0,00	0,00	0,00	0,00	0,00	0,00	0,00	0,00	0,00	0,00	0,00	0,00	0,00
Instrução Normativa TCE/PR 56/2011	0,00	0,00	0,00	0,00	0,00	0,00	0,00	0,00	0,00	0,00	0,00	0,00	0,00	0,00
Pensionistas	0,00	0,00	0,00	0,00	0,00	0,00	0,00	0,00	0,00	0,00	0,00	0,00	0,00	0,00
IRRF	0,00	0,00	0,00	0,00	0,00	0,00	0,00	0,00	0,00	0,00	0,00	0,00	0,00	0,00
DESPESA LÍQUIDA COM PESSOAL (III) = (I - II)	601.249,20	558.644,08	568.898,30	566.414,63	557.764,18	559.857,26	570.080,99	550.131,17	549.810,46	553.293,66	556.478,96	1.081.832,19	7.274.455,08	13.891,79

RELATÓRIO DE GESTÃO FISCAL - CONSOLIDADO
 ORÇAMENTOS FISCAL E DA SEGURIDADE SOCIAL
 DEMONSTRATIVO DA DESPESA COM PESSOAL
 01/2019 A 12/2019

APURAÇÃO DO CUMPRIMENTO DO LIMITE LEGAL	VALOR	% SOBRE A RCL AJUSTADA
RECEITA CORRENTE LÍQUIDA - RCL (V)	14.741.427,72	-
(-) Transferências obrigatórias da União relativas às emendas individuais (V) (§ 13, art. 166 da CF)	0,00	-
RECEITA CORRENTE LÍQUIDA AJUSTADA - RCL (VI)	14.741.427,72	-
DESPESA TOTAL COM PESSOAL - DTP (IV) = (III a + III b)	7.288.346,87	49,44%
LIMITE MÁXIMO (incisos I, II e III do art.20 da LRF) - 54%	7.960.370,97	54%
LIMITE PRUDENCIAL (parágrafo único do art.22 da LRF) - 51,3%	7.562.352,42	51,3%
LIMITE DE ALERTA (inciso II do § 1º do art. 59 da LRF) - 48,6%	7.164.333,87	48,6%

MUNICÍPIO DE RIO BOM
 RELATÓRIO RESUMIDO DE EXECUÇÃO ORÇAMENTÁRIA - CONSOLIDADO
 ORÇAMENTOS FISCAL E DA SEGURIDADE SOCIAL
 DEMONSTRATIVO DAS RECEITAS E DESPESAS COM AÇÕES E SERVIÇOS PÚBLICOS DE SAÚDE
 01/2020 A 04/2020

PREVISO - ANEXO 12 (LC, 141/2012, art. 35)

R\$ 1,00

RECEITAS PARA APURAÇÃO DA APLICAÇÃO EM AÇÕES E SERVIÇOS PÚBLICOS DE SAÚDE	PREVISO INICIAL	PREVISO ATUALIZADA (a)	RECEITAS REALIZADAS	
			Até o Bimestre (b)	% (b/a) x 100
RECEITA DE IMPOSTOS LÍQUIDA (I)	520.000,00	520.000,00	199.389,94	38,34%
Imposto Predial e Territorial Urbano - IPTU	60.000,00	60.000,00	1.165,04	1,94%
Imposto sobre Transmissão de Bens Intervivos - ITBI	140.000,00	140.000,00	81.180,00	57,99%
Imposto sobre Serviços de Qualquer Natureza - ISS	80.000,00	80.000,00	27.701,34	34,63%
Imposto de Renda Retido na Fonte - IRRF	225.000,00	225.000,00	81.575,27	36,26%
Multas, Juros de Mora e Outros Encargos dos Impostos	500,00	500,00	71,07	14,21%
Dívida Ativa dos Impostos	10.500,00	10.500,00	6.957,47	66,26%
Multas, Juros de Mora e Outros Encargos da Dívida Ativa	4.000,00	4.000,00	739,75	18,49%
RECEITA DE TRANSFERÊNCIAS CONSTITUCIONAIS E LEGAIS (II)	14.912.900,00	14.912.900,00	4.400.517,54	29,51%
Cota-Parte FPM	11.767.000,00	11.767.000,00	3.328.831,85	28,29%
Cota-Parte ITR	20.000,00	20.000,00	3.133,05	15,67%
Cota-Parte IPVA	322.400,00	322.400,00	203.794,01	63,21%
Cota-Parte ICMS	2.750.000,00	2.750.000,00	852.517,39	31,00%
Cota-Parte IPI-Exportação	53.500,00	53.500,00	12.241,24	22,88%
Compensações Financeiras Provenientes de Impostos e Transferências Constitucionais	0,00	0,00	0,00	0,00%
Desoneração ICMS (LC 87/96)	0,00	0,00	0,00	0,00%

Fonte: Sistema de Informações Municipais - Acompanhamento Mensal (SIM-AM), Tribunal de Contas do Estado do Paraná
 dados processados em: 26/05/2020 22:23 | Relatório emitido em: 27/05/2020 07:00

MUNICÍPIO DE RIO BOM
 RELATÓRIO RESUMIDO DE EXECUÇÃO ORÇAMENTÁRIA - CONSOLIDADO
 ORÇAMENTOS FISCAL E DA SEGURIDADE SOCIAL
 DEMONSTRATIVO DAS RECEITAS E DESPESAS COM AÇÕES E SERVIÇOS PÚBLICOS DE SAÚDE
 01/2020 A 04/2020

Outras	0,00	0,00	0,00	0,00	0,00%
	15.432.900,00	15.432.900,00	4.599.907,48	29,81%	
TOTAL DAS RECEITAS PARA APURAÇÃO DA APLICAÇÃO EM AÇÕES E SERVIÇOS PÚBLICOS DE SAÚDE (III) = I + II					
RECEITAS ADICIONAIS PARA FINANCIAMENTO DA SAÚDE	PREVISÃO INICIAL	PREVISÃO ATUALIZADA (c)	RECEITAS REALIZADAS		
			Até o Bimestre (d)	% (d/c) x 100	
TRANSFERÊNCIA DE RECURSOS DO SISTEMA ÚNICO DE SAÚDE-SUS	1.362.000,00	1.362.000,00	653.439,02	47,98%	
Provenientes da União	1.190.000,00	1.190.000,00	554.070,06	46,56%	
Provenientes dos Estados	172.000,00	172.000,00	98.855,00	57,47%	
Provenientes de Outros Municípios	0,00	0,00	0,00	0,00%	
Outras Receitas do SUS	0,00	0,00	513,96	0,00%	
TRANSFERÊNCIAS VOLUNTÁRIAS	0,00	0,00	0,00	0,00%	
RECEITAS DE OPERAÇÕES DE CRÉDITO VINCULADAS À SAÚDE	0,00	0,00	0,00	0,00%	
OUTRAS RECEITAS PARA FINANCIAMENTO DA SAÚDE	0,00	0,00	171,89	0,00%	
TOTAL RECEITAS ADICIONAIS PARA FINANCIAMENTO DA SAÚDE	1.362.000,00	1.362.000,00	653.610,91	47,99%	
DESPESAS COM SAÚDE	DOTAÇÃO INICIAL	DOTAÇÃO ATUALIZADA (e)	DESPESAS EMPENHADAS	DESPESAS LIQUIDADAS	
(Por Grupo de Natureza da Despesa)			Até o Bimestre (f)	Até o Bimestre (g)	% (g/e) x 100
DESPESAS CORRENTES	4.156.000,00	4.226.874,51	1.339.302,14	1.215.417,21	28,75%
Pessoal e Encargos Sociais	2.101.000,00	2.136.000,00	695.270,41	695.079,91	32,54%
Juros e Encargos da Dívida	0,00	0,00	0,00	0,00	0,00%

Fonte: Sistema de Informações Municipais - Acompanhamento Mensal (SIM-AM), Tribunal de Contas do Estado do Paraná
 Dados processados em: 26/05/2020 22:23 | Relatório emitido em: 27/05/2020 07:00

MUNICÍPIO DE RIO BURO
RELATÓRIO RESUMIDO DA EXECUÇÃO ORÇAMENTÁRIA - CONSOLIDADO
ORÇAMENTO FISCAL E DA SEGURIDADE SOCIAL
DEMONSTRATIVO DAS RECEITAS E DESPESAS COM AÇÕES E SERVIÇOS PÚBLICOS DE SAÚDE
01/2020 A 04/2020

Outras Despesas Correntes	2.055.000,00	2.090.874,51	644.031,73	30,80%	520.337,30	24,89%
DESPESAS DE CAPITAL	61.000,00	61.000,00	2.652,00	4,35%	2.482,00	4,07%
Investimentos	61.000,00	61.000,00	2.652,00	4,35%	2.482,00	4,07%
Inversões Financeiras	0,00	0,00	0,00	0,00%	0,00	0,00%
Amortização da Dívida	0,00	0,00	0,00	0,00%	0,00	0,00%
TOTAL DAS DESPESAS COM SAÚDE (IV)	4.217.000,00	4.287.874,51	1.341.954,14	31,30%	1.217.899,21	28,40%

DESPESAS COM SAÚDE NÃO COMPUTADAS PARA FINS DE APURAÇÃO DO PERCENTUAL MÍNIMO	DOTAÇÃO INICIAL	DOTAÇÃO ATUALIZADA	DESPESAS EMPENHADAS		DESPESAS LIQUIDADAS	
			Até o Bimestre (f)	% (f/IVF) x 100	Até o Bimestre (f)	% (f/IVg) x 100
DESPESAS COM INATIVOS E PENSIONISTAS	0,00	0,00	0,00	0,00%	0,00	0,00%
DESPESA COM ASSISTÊNCIA À SAÚDE QUE NÃO ATENDE AO PRINCÍPIO DE ACESSO UNIVERSAL	0,00	0,00	0,00	0,00%	0,00	0,00%
DESPESAS CUSTEADAS COM OUTROS RECURSOS	1.362.000,00	1.362.874,51	336.036,71	25,04%	299.621,49	24,60%
Recursos de Transferência do Sistema Único de Saúde - SUS	1.362.000,00	1.362.874,51	336.036,71	25,04%	299.621,49	24,60%
Recursos de Operações de Crédito	0,00	0,00	0,00	0,00%	0,00	0,00%
Outros Recursos	0,00	0,00	0,00	0,00%	0,00	0,00%
OUTRAS AÇÕES E SERVIÇOS NÃO COMPUTADOS	0,00	0,00	2.318,00	0,17%	2.008,00	0,16%
RESTOS/CONTAS A PAGAR INSCRITOS NO EXERCÍCIO SEM DISPONIBILIDADE FINANCEIRA	0,00	0,00	71.867,32	5,36%	71.867,32	5,90%
DESPESAS CUSTEADAS COM DISPONIBILIDADE DE CAIXA INCLUIDA AOS RESTOS A PAGAR CANCELADOS	0,00	0,00	639,60	0,05%	639,60	0,05%

Fonte: Sistema de Informações Municipais - Acompanhamento Mensal (SIM-AM), Tribunal de Contas do Estado do Paraná
 Dados processados em: 26/05/2020 22:23 | Relatório emitido em: 27/05/2020 07:00

MUNICÍPIO DE RIO BOM
 RELATÓRIO RESUMIDO DE EXECUÇÃO ORÇAMENTÁRIA - CONSOLIDADO
 ORÇAMENTOS FISCAL E DA SEGURIDADE SOCIAL
 DEMONSTRATIVO DAS RECEITAS E DESPESAS COM AÇÕES E SERVIÇOS PÚBLICOS DE SAÚDE
 01/2020 A 04/2020

DESPESAS CUSTEADAS COM RECURSOS VINCULADOS À PARCELA DO PERCENTUAL MÍNIMO QUE NÃO FOI APLICADA EM AÇÕES E SERVIÇOS DE SAÚDE EM EXERCÍCIOS ANTERIORES	0,00	0,00	0,00	0,00	0,00	0,00%	0,00	0,00%
OPERAVIT FINANCEIRO DE EXERCÍCIO ANTERIOR NÃO APLICADO EM AÇÕES E SERVIÇOS PÚBLICOS DE SAÚDE	0,00	0,00	0,00	0,00	0,00	0,00%	0,00	0,00%
TOTAL DAS DESPESAS COM AÇÕES E SERVIÇOS PÚBLICOS DE SAÚDE NÃO COMPUTADAS (V)	0,00	0,00	410.861,63	30,62%	374.136,41	30,72%		
TOTAL DAS DESPESAS COM AÇÕES E SERVIÇOS PÚBLICOS DE SAÚDE (VI) = (IV - V)	0,00	0,00	931.092,51	69,38%	843.762,80	69,28%		

PERCENTUAL DE APLICAÇÃO EM AÇÕES E SERVIÇOS PÚBLICOS DE SAÚDE SOBRE A RECEITA DE IMPOSTOS LÍQUIDA E TRANSFERÊNCIAS CONSTITUCIONAIS E LEGAIS (VII%) = (VI / IIIb x 100) - LIMITE CONSTITUCIONAL 15%	18,34
--	-------

VALOR REFERENTE À DIFERENÇA ENTRE O VALOR EXECUTADO E O LIMITE MÍNIMO CONSTITUCIONAL [(IIIb * 15%) - VII]	153.776,68
---	------------

EXECUÇÃO DE RESTOS A PAGAR NÃO PROCESSADOS INSCRITOS COM DISPONIBILIDADE DE CAIXA	INSCRITOS	CANCELADOS/PRESCRITOS	PAGOS	A PAGAR	PARCELA CONSIDERADA NO LIMITE
inscritos em 2020	0,00	0,00	0,00	0,00	0,00

CONTROLE DOS RESTOS A PAGAR CANCELADOS OU PRESCRITOS PARA FINS DE APLICAÇÃO DA DISPONIBILIDADE DE CAIXA CONFORME ARTIGO 24, §1º e 2º		
Saldo Inicial	Despesas custeadas no exercício de referência (f)	Saldo Final (Não Aplicado)
0,00	639,60	- 639,60
Restos a Pagar Cancelados ou Prescritos em 2020		

Fonte: Sistema de Informações Municipais - Acompanhamento Mensal (SIM-AM), Tribunal de Contas do Estado do Paraná
 dados processados em: 26/05/2020 22:23 | Relatório emitido em: 27/05/2020 07:00

MUNICÍPIO DE RIO BOM
 RELATÓRIO RESUMIDO DE EXECUÇÃO ORÇAMENTÁRIA - CONSOLIDADO
 ORÇAMENTOS FISCAL E DA SEGURIDADE SOCIAL
 DEMONSTRATIVO DAS RECEITAS E DESPESAS COM AÇÕES E SERVIÇOS PÚBLICOS DE SAÚDE
 01/2020 A 04/2020

CONTROLE DO VALOR REFERENTE AO PERCENTUAL MÍNIMO NÃO CUMPRIDO EM EXERCÍCIOS ANTERIORES PARA FINS DE APLICAÇÃO DOS RECURSOS VINCULADOS CONFORME ARTIGOS 25 E 26	LIMITE NÃO CUMPRIDO					
	Saldo Inicial	Despesas custeadas no exercício de referência (k)	Saldo Final (Não Aplicado)			
Diferença de limite não cumprido em 2020	0,00	0,00	0,00	0,00		
DESPESAS COM SAÚDE (Por Subfunção)	DOTAÇÃO INICIAL	DOTAÇÃO ATUALIZADA	DESPESAS EMPENHADAS		DESPESAS LIQUIDADAS	
			Até o Bimestre (l)	% (l/total l) x 100	Até o Bimestre (m)	% (m/total m) x 100
Atenção Básica	3.218.000,00	3.288.874,51	999.230,42	74,46%	941.843,91	77,33%
Assistência Hospitalar e Ambulatorial	695.000,00	695.000,00	255.284,07	19,02%	197.975,62	16,26%
Apoio Profilático e Terapêutico	177.000,00	177.000,00	67.814,38	5,05%	58.594,41	4,81%
Vigilância Sanitária	37.000,00	37.000,00	5.365,69	0,40%	5.225,69	0,43%
Vigilância Epidemiológica	90.000,00	90.000,00	14.259,58	1,06%	14.259,58	1,17%
Alimentação e Nutrição	0,00	0,00	0,00	0,00%	0,00	0,00%
Outras Subfunções	0,00	0,00	0,00	0,00%	0,00	0,00%
TOTAL	4.217.000,00	4.287.874,51	1.341.954,14	100,00%	1.217.899,21	100,00%

RELATÓRIO RESUMIDO DA EXECUÇÃO ORÇAMENTÁRIA - CONSOLIDADO
 ORÇAMENTOS FISCAL E DA SEGURIDADE SOCIAL
 DEMONSTRATIVO DAS RECEITAS E DESPESAS COM MANUTENÇÃO E DESENVOLVIMENTO DO ENSINO -
 MDE
 01/2020 A 04/2020

R\$ 1,00

RECEITAS DO ENSINO				
RECEITA RESULTANTE DOS IMPOSTOS (caput do art. 212 da Constituição)	PREVISÃO INICIAL	PREVISÃO ATUALIZADA (a)	RECEITAS REALIZADAS	
			Até o Bimestre (b)	% (c) = (b/a)x100
1- RECEITA DE IMPOSTOS	520.000,00	520.000,00	199.389,94	38,34%
1.1- Receita Resultante do Imposto sobre a Propriedade Predial e Territorial Urbana - IPTU	75.000,00	75.000,00	8.933,33	11,91%
1.1.1- IPTU	60.000,00	60.000,00	1.165,04	1,94%
1.1.2 - Multas, Juros de Mora, Dívida Ativa e Outros Encargos do IPTU	15.000,00	15.000,00	7.768,29	51,79%
1.2- Receita Resultante do Imposto sobre Transmissão Inter Vivos - ITBI	140.000,00	140.000,00	81.180,00	57,99%
1.2.1- ITBI	140.000,00	140.000,00	81.180,00	57,99%
1.2.2 - Multas, Juros de Mora, Dívida Ativa e Outros Encargos do ITBI	0,00	0,00	0,00	0,00%
1.3- Receita Resultante do Imposto sobre Serviços de Qualquer Natureza - ISS	80.000,00	80.000,00	27.701,34	34,63%
1.3.1- ISS	80.000,00	80.000,00	27.701,34	34,63%
1.3.2 - Multas, Juros de Mora, Dívida Ativa e Outros Encargos do ISS	0,00	0,00	0,00	0,00%
1.4- Receita Resultante do Imposto de Renda Retido na Fonte - IRRF	225.000,00	225.000,00	81.575,27	36,26%
1.4.1- IRRF	225.000,00	225.000,00	81.575,27	36,26%
1.5- Receita Resultante do Imposto Territorial Rural - ITR (CF, art. 153, §4º, inciso III)	0,00	0,00	0,00	0,00%
1.5.1- ITR	0,00	0,00	0,00	0,00%
1.5.2 - Multas, Juros de Mora, Dívida Ativa e Outros Encargos do ITR	0,00	0,00	0,00	0,00%
2- RECEITA DE TRANSFERÊNCIAS CONSTITUCIONAIS E LEGAIS	15.712.900,00	15.712.900,00	4.400.517,54	28,01%
2.1- Cota-Parte FPM	12.567.000,00	12.567.000,00	3.328.831,85	26,49%
2.1.1- Parcela referente à CF, art. 159, I, alínea b	11.767.000,00	11.767.000,00	3.328.831,85	28,29%
2.1.2- Parcela referente à CF, art. 159, I, alínea d e alínea e	800.000,00	800.000,00	0,00	0,00%
2.2- Cota-Parte ICMS	2.750.000,00	2.750.000,00	852.517,39	31,00%
2.3- ICMS-Desoneração - L.C. nº87/1996	0,00	0,00	0,00	0,00%
2.4- Cota-Parte IPI-Exportação	53.500,00	53.500,00	12.241,24	22,88%
2.5- Cota-Parte ITR	20.000,00	20.000,00	3.133,05	15,67%
2.6- Cota-Parte IPVA	322.400,00	322.400,00	203.794,01	63,21%
2.7- Cota-Parte IOF-Ouro	0,00	0,00	0,00	0,00%
3- TOTAL DA RECEITA DE IMPOSTOS (1 + 2)	16.232.900,00	16.232.900,00	4.599.907,48	28,34%

Fonte: Sistema de Informações Municipais - Acompanhamento Mensal (SIM-AM), Tribunal de Contas do Estado do Paraná

Dados processados em: 26/05/2020 22:22 | Relatório emitido em: 27/05/2020 07:01

RELATÓRIO RESUMIDO DA EXECUÇÃO ORÇAMENTÁRIA - CONSOLIDADO
ORÇAMENTOS FISCAL E DA SEGURIDADE SOCIAL
DEMONSTRATIVO DAS RECEITAS E DESPESAS COM MANUTENÇÃO E DESENVOLVIMENTO DO ENSINO -
MDE
01/2020 A 04/2020

RECEITAS ADICIONAIS PARA FINANCIAMENTO DO ENSINO	PREVISÃO INICIAL	PREVISÃO ATUALIZADA (a)	RECEITAS REALIZADAS	
			Até o Bimestre (b)	% (c) = (b/a)x100
4- RECEITA DA APLICAÇÃO FINANCEIRA DE OUTROS RECURSOS DE IMPOSTOS VINCULADOS AO ENSINO	0,00	0,00	94,29	0,00%
5- RECEITA DE TRANSFERÊNCIAS DO FNDE	340.300,00	340.300,00	81.214,14	23,87%
5.1- Transferências do Salário-Educação	150.000,00	150.000,00	40.935,48	27,29%
5.2- Outras Transferências do FNDE	190.300,00	190.300,00	40.235,07	21,14%
5.3- Aplicação Financeira dos Recursos do FNDE	0,00	0,00	43,59	0,00%
5- RECEITA DE TRANSFERÊNCIAS DE CONVÊNIOS	0,00	0,00	73,10	0,00%
5.1- Transferências de Convênios	0,00	0,00	0,00	0,00%
5.2- Aplicação Financeira dos Recursos de Convênios	0,00	0,00	73,10	0,00%
7- RECEITA DE OPERAÇÕES DE CRÉDITO	0,00	0,00	0,00	0,00%
3- OUTRAS RECEITAS PARA FINANCIAMENTO DO ENSINO	0,00	0,00	0,00	0,00%
9- TOTAL DAS RECEITAS ADICIONAIS PARA FINANCIAMENTO DO ENSINO (4 + 5 + 6 + 7 + 3)	340.300,00	340.300,00	81.381,53	23,91%

FUNDEB				
RECEITAS DO FUNDEB	PREVISÃO INICIAL	PREVISÃO ATUALIZADA (a)	RECEITAS REALIZADAS	
			Até o Bimestre (b)	% (c) = (b/a)x100
10- RECEITAS DESTINADAS AO FUNDEB	2.830.000,00	2.830.000,00	880.103,39	31,10%
10.1- Cota-Parte FPM Destinada ao FUNDEB - (20% de 2.1.1)	2.200.000,00	2.200.000,00	665.766,26	30,26%
10.2- Cota-Parte ICMS Destinada ao FUNDEB - (20% de 2.2)	550.000,00	550.000,00	170.503,40	31,00%
10.3- ICMS-Desoneração Destinada ao FUNDEB - (20% de 2.3)	0,00	0,00	0,00	0,00%
10.4- Cota-Parte IPI-Exportação Destinada ao FUNDEB - (20% de 2.4)	10.000,00	10.000,00	2.448,26	24,48%
10.5- Cota-Parte ITR ou ITR Arrecadados Destinados ao FUNDEB - (20% de (1.5 + 2.5))	10.000,00	10.000,00	626,58	6,27%
10.6- Cota-Parte IPVA Destinada ao FUNDEB - (20% de 2.6)	60.000,00	60.000,00	40.758,89	67,93%
11- RECEITAS RECEBIDAS DO FUNDEB	1.794.000,00	1.794.000,00	518.797,83	28,92%
11.1- Transferências de Recursos do FUNDEB	1.794.000,00	1.794.000,00	518.663,75	28,91%
11.2- Complementação da União ao FUNDEB	0,00	0,00	0,00	0,00%
11.3- Receita de Aplicação Financeira dos Recursos do FUNDEB	0,00	0,00	134,08	0,00%
12- RESULTADO LÍQUIDO DAS TRANSFERÊNCIAS DO FUNDEB (11.1 - 10)	- 1.036.000,00	- 1.036.000,00	- 361.439,64	34,89%

Fonte: Sistema de Informações Municipais - Acompanhamento Mensal (SIM-AM), Tribunal de Contas do Estado do Paraná

Dados processados em: 26/05/2020 22:22 | Relatório emitido em: 27/05/2020 07:01

RELATÓRIO RESUMIDO DA EXECUÇÃO ORÇAMENTÁRIA - CONSOLIDADO
ORÇAMENTOS FISCAL E DA SEGURIDADE SOCIAL
DEMONSTRATIVO DAS RECEITAS E DESPESAS COM MANUTENÇÃO E DESENVOLVIMENTO DO ENSINO -
MDE
01/2020 A 04/2020

[SE RESULTADO LÍQUIDO DA TRANSFERÊNCIA (12) > 0] = ACRÉSCIMO RESULTANTE DAS TRANSFERÊNCIAS DO FUNDEB	0,00	0,00	0,00	0,00%
[SE RESULTADO LÍQUIDO DA TRANSFERÊNCIA (12) < 0] = DECRÉSCIMO RESULTANTE DAS TRANSFERÊNCIAS DO FUNDEB	1.036.000,00	1.036.000,00	361.439,64	34,89%

DESPESAS DO FUNDEB	DOTAÇÃO INICIAL	DOTAÇÃO ATUALIZADA (d)	DESPESAS EMPENHADA		DESPESAS LIQUIDADAS	
			Até o Bimestre (e)	% (f) = (e/d)x100	Até o Bimestre (g)	% (h) = (g/d)x100
13- PAGAMENTO DOS PROFISSIONAIS DO MAGISTÉRIO	1.622.000,00	1.622.000,00	505.365,11	31,16%	505.365,11	31,16%
13.1- Com Educação Infantil	770.000,00	770.000,00	244.938,28	31,81%	244.938,28	31,81%
13.2- Com Ensino Fundamental	852.000,00	852.000,00	260.426,83	30,57%	260.426,83	30,57%
14- OUTRAS DESPESAS	172.000,00	172.000,00	0,00	0,00%	0,00	0,00%
14.1- Com Educação Infantil	0,00	0,00	0,00	0,00%	0,00	0,00%
14.2- Com Ensino Fundamental	172.000,00	172.000,00	0,00	0,00%	0,00	0,00%
15- TOTAL DAS DESPESAS DO FUNDEB (13 + 14)	1.794.000,00	1.794.000,00	505.365,11	28,17%	505.365,11	28,17%

DEDUÇÕES PARA FINS DE LIMITE DO FUNDEB	VALOR
16- RESTOS A PAGAR INSCRITOS NO EXERCÍCIO SEM DISPONIBILIDADE FINANCEIRA DE RECURSOS DO FUNDEB	0,00
16.1 - FUNDEB 60%	0,00
16.2 - FUNDEB 40%	0,00
17- DESPESAS CUSTEADAS COM O SUPERÁVIT FINANCEIRO, DO EXERCÍCIO ANTERIOR, DO FUNDEB	97,53
17.1 - FUNDEB 60%	0,00
17.2 - FUNDEB 40%	97,53
18- TOTAL DAS DEDUÇÕES CONSIDERADAS PARA FINS DE LIMITE DO FUNDEB (16 + 17)	97,53

INDICADORES DO FUNDEB	VALOR
19 - TOTAL DAS DESPESAS DO FUNDEB PARA FINS DE LIMITE (15 - 18)	505.267,58
19.1 - Mínimo de 60% do FUNDEB na Remuneração do Magistério1 (13 - (16.1 + 17.1)) / (11) x 100) %	97,41
19.2 - Máximo de 40% em Despesa com MDE, que não Remuneração do Magistério (14 - (16.2 + 17.2)) / (11) x 100) %	- 0,02
19.3 - Máximo de 5% não Aplicado no Exercício (100 - (19.1 + 19.2)) %	2,61

CONTROLE DA UTILIZAÇÃO DE RECURSOS NO EXERCÍCIO SUBSEQUENTE	VALOR
20 - RECURSOS RECEBIDOS DO FUNDEB EM <EXERCÍCIO ANTERIOR> QUE NÃO FORAM UTILIZADOS	97,53

Fonte: Sistema de Informações Municipais - Acompanhamento Mensal (SIM-AM), Tribunal de Contas do Estado do Paraná

Dados processados em: 26/05/2020 22:22 | Relatório emitido em: 27/05/2020 07:01

RELATÓRIO RESUMIDO DA EXECUÇÃO ORÇAMENTÁRIA - CONSOLIDADO
 ORÇAMENTOS FISCAL E DA SEGURIDADE SOCIAL
 DEMONSTRATIVO DAS RECEITAS E DESPESAS COM MANUTENÇÃO E DESENVOLVIMENTO DO ENSINO -
 MDE
 01/2020 A 04/2020

21 - DESPESAS CUSTEADAS COM O SALDO DO ITEM 20 ATÉ O 1º TRIMESTRE DE <EXERCÍCIO>

97,53

MANUTENÇÃO E DESENVOLVIMENTO DO ENSINO - DESPESAS CUSTEADAS COM A RECEITA RESULTANTE DE IMPOSTOS E RECURSOS DO FUNDEB						
DESPESAS COM AÇÕES TÍPICAS DE MDE	DOTAÇÃO INICIAL	DOTAÇÃO ATUALIZADA (d)	DESPESAS EMPENHADA		DESPESAS LIQUIDADAS	
			Até o Bimestre (e)	% (f) = (e/d)x100	Até o Bimestre (g)	% (h) = (g/d)x100
22- EDUCAÇÃO INFANTIL	1.403.000,00	1.403.000,00	350.300,78	24,97%	335.060,87	23,88%
22.1- Despesas Custeadas com Recursos do FUNDEB	770.000,00	770.000,00	244.938,28	31,81%	244.938,28	31,81%
22.2- Despesas Custeadas com Outros Recursos de Impostos	633.000,00	633.000,00	105.362,50	16,64%	90.122,59	14,24%
23- ENSINO FUNDAMENTAL	2.310.000,00	2.315.000,00	622.144,04	26,87%	609.580,08	26,33%
23.1- Despesas Custeadas com Recursos do FUNDEB	1.024.000,00	1.024.000,00	260.426,83	25,43%	260.426,83	25,43%
23.2- Despesas Custeadas com Outros Recursos de Impostos	1.286.000,00	1.291.000,00	394.897,52	30,59%	366.802,22	28,41%
23.9- (-) Dedução de Despesas indevidamente contabilizadas	0,00	0,00	- 33.180,31	0,00%	- 17.648,97	0,00%
24- ENSINO MÉDIO	0,00	0,00	0,00	0,00%	0,00	0,00%
25- ENSINO SUPERIOR	40.000,00	40.000,00	2.887,87	7,22%	2.887,87	7,22%
26- ENSINO PROFISSIONAL NÃO INTEGRADO AO ENSINO REGULAR	0,00	0,00	0,00	0,00%	0,00	0,00%
27- OUTRAS	0,00	0,00	0,00	0,00%	0,00	0,00%
28- TOTAL DAS DESPESAS COM AÇÕES TÍPICAS DE MDE (22 + 23 + 24 + 25 + 26 + 27)	3.753.000,00	3.758.000,00	975.332,69	25,95%	947.528,82	25,21%

DEDUÇÕES CONSIDERADAS PARA FINS DE LIMITE CONSTITUCIONAL	VALOR
29- RESULTADO LÍQUIDO DAS TRANSFERÊNCIAS DO FUNDEB = (12)	- 361.439,64
30- DESPESAS CUSTEADAS COM A COMPLEMENTAÇÃO DO FUNDEB NO EXERCÍCIO	0,00
32- DESPESAS CUSTEADAS COM O SUPERÁVIT FINANCEIRO, DO EXERCÍCIO ANTERIOR, DO FUNDEB	97,53
33- DESPESAS CUSTEADAS COM O SUPERÁVIT FINANCEIRO, DO EXERCÍCIO ANTERIOR, DE OUTROS RECURSOS DE IMPOSTOS	24.968,69
34- RESTOS A PAGAR INSCRITOS NO EXERCÍCIO SEM DISPONIBILIDADE FINANCEIRA DE RECURSOS DE IMPOSTOS VINCULADOS AO ENSINO	0,00
35- CANCELAMENTO, NO EXERCÍCIO, DE RESTOS A PAGAR INSCRITOS COM DISPONIBILIDADE FINANCEIRA DE RECURSOS DE IMPOSTOS VINCULADOS AO ENSINO = (45 j)	590,78
36- TOTAL DAS DEDUÇÕES CONSIDERADAS PARA FINS DE LIMITE CONSTITUCIONAL (29 + 30 + 32 + 33 + 34 + 35)	- 335.782,64
37- TOTAL DAS DESPESAS PARA FINS DE LIMITE ((22 + 23) - (36))	1.280.423,59
38- PERCENTUAL DE APLICAÇÃO EM MDE SOBRE A RECEITA LÍQUIDA DE IMPOSTOS ((37) / (3) x 100) % - LIMITE CONSTITUCIONAL 25%	27,84

Fonte: Sistema de Informações Municipais - Acompanhamento Mensal (SIM-AM), Tribunal de Contas do Estado do Paraná

Dados processados em: 26/05/2020 22:22 | Relatório emitido em: 27/05/2020 07:01

RELATÓRIO RESUMIDO DA EXECUÇÃO ORÇAMENTÁRIA - CONSOLIDADO
 ORÇAMENTOS FISCAL E DA SEGURIDADE SOCIAL
 DEMONSTRATIVO DAS RECEITAS E DESPESAS COM MANUTENÇÃO E DESENVOLVIMENTO DO ENSINO -
 MDE
 01/2020 A 04/2020

OUTRAS INFORMAÇÕES PARA CONTROLE						
OUTRAS DESPESAS CUSTEADAS COM RECEITAS ADICIONAIS PARA FINANCIAMENTO DO ENSINO	DOTAÇÃO INICIAL	DOTAÇÃO ATUALIZADA (d)	DESPESAS EMPENHADA		DESPESAS LIQUIDADAS	
			Até o Bimestre (e)	% (f) = (e/d)x100	Até o Bimestre (g)	% (h) = (g/d)x100
39- DESPESAS CUSTEADAS COM A APLICAÇÃO FINANCEIRA DE OUTROS RECURSOS DE IMPOSTOS VINCULADOS AO ENSINO	0,00	0,00	0,00	0,00%	0,00	0,00%
40- DESPESAS CUSTEADAS COM A CONTRIBUIÇÃO SOCIAL DO SALÁRIO-EDUCAÇÃO	150.000,00	175.999,94	21.304,00	12,10%	21.304,00	12,10%
41- DESPESAS CUSTEADAS COM OPERAÇÕES DE CRÉDITO	0,00	1.600.000,00	0,00	0,00%	0,00	0,00%
42- DESPESAS CUSTEADAS COM OUTRAS RECEITAS PARA FINANCIAMENTO DO ENSINO	190.300,00	217.687,11	38.103,65	17,50%	35.345,80	16,24%
43- TOTAL DAS OUTRAS DESPESAS CUSTEADAS COM RECEITAS ADICIONAIS PARA FINANCIAMENTO DO ENSINO [39 + 40 + 41 + 42]	340.300,00	1.993.687,05	59.407,65	2,98%	56.649,80	2,84%
44- SAL GERAL DAS DESPESAS COM MDE (28 + 43)	4.093.300,00	5.751.687,05	1.034.740,34	17,99%	1.004.178,62	17,46%

RESTOS A PAGAR INSCRITOS COM DISPONIBILIDADE FINANCEIRA DE RECURSOS DE IMPOSTOS VINCULADOS AO ENSINO	SALDO ATÉ O BIMESTRE	CANCELADOS EM 2020 (j)
45- RESTOS A PAGAR DE DESPESAS COM MDE	30.921,95	590,78

CONTROLE DA DISPONIBILIDADE FINANCEIRA	FUNDEB	SALÁRIO EDUCAÇÃO
46- DISPONIBILIDADE FINANCEIRA EM 31 DE DEZEMBRO DE <EXERCÍCIO ANTERIOR>	13.989,32	32.125,83
47- (+) INGRESSO DE RECURSOS ATÉ O BIMESTRE	518.663,75	40.935,48
48- (-) PAGAMENTOS EFETUADOS ATÉ O BIMESTRE	519.256,90	26.189,81
48.1 - Orçamento do Exercício	505.365,11	21.304,00
48.2 - Restos a Pagar	13.891,79	4.885,81
49- (+) RECEITA DE APLICAÇÃO FINANCEIRA DOS RECURSOS ATÉ O BIMESTRE	134,08	27,88
50- (=) DISPONIBILIDADE FINANCEIRA ATÉ O BIMESTRE	13.530,25	46.899,38
51- Ajustes	0,00	0,00
51.1 - Retenções	0,00	0,00
51.2 - Conciliação Bancária	0,00	0,00
52- (=) SALDO FINANCEIRO CONCILIADO	13.530,25	46.899,38

Fonte: Sistema de Informações Municipais - Acompanhamento Mensal (SIM-AM), Tribunal de Contas do Estado do Paraná
 Dados processados em: 26/05/2020 22:22 | Relatório emitido em: 27/05/2020 07:01