



CAMARA MUNICIPAL DE RIO BOM

Estado do Paraná

Rua Goiás, 117 - CEP 86.830-000 – CNPJ: 81.878.738/ 0001-58

Fone: (43) 3468 1255

CONVITE

AUDIÊNCIA PÚBLICA

A Comissão de Finanças e Orçamentos da Câmara Municipal, tendo em vista o disposto no § 4.º do art. 9º e arts. 48 e 49 da Lei de Responsabilidade Fiscal, (LC 101/00), convida a todos os munícipes a participarem de Audiência Pública, a ser realizada nas dependências da Câmara Municipal, à Rua Goiás, n.º 117, no dia 28/02/2020 (sexta-feira), às 18h30min, para a apresentação da prestação de contas do Poder Executivo, Legislativo, Autarquia Municipal de Educação, Autarquia Municipal de Saúde e Assistência Social do **TERCEIRO QUADRIMESTRE**, referente ao exercício financeiro de 2019 e apresentação da LDO – Lei de Diretrizes Orçamentárias para o exercício de 2021.

Fevereiro de 2020.

Sala das Comissões aos 06 dias do mês de

JOSE LISSOTI

Presidente da Comissão de Finanças e Orçamentos



CAMARA MUNICIPAL DE RIO BOM

Estado do Paraná

PRAÇA HEINRICH SCHELLWORTH, 65—CNPJ: 81.878.738/ 0001-58

Fone: (043) 3468 1255

ATA DA AUDIÊNCIA PÚBLICA Nº. 001/2020

Aos vinte e oito dias (28) do mês de Fevereiro do ano de dois mil e vinte (2020), no horário das dezoito horas e trinta minutos (18h30min), reuniram-se nas dependências da Câmara Municipal de Rio Bom, sito Rua Goiás nº. 117, para a apresentação e a prestação de Contas do Poder Executivo, Poder Legislativo, Autarquia Municipal de Educação, Autarquia Municipal de Saúde, Secretaria Municipal de Assistência Social, Fundo Municipal dos Direitos da Criança e do Adolescente e Fundo Municipal de Assistência Social, referente ao terceiro quadrimestre do exercício financeiro de 2019, em atendimento a Lei Complementar Federal nº. 141 de 13 de Janeiro de 2012 e apresentação da LOA – Lei de Diretrizes Orçamentárias para o Exercício Financeiro de 2021. O Senhor Vereador José Lissoti, Presidente da Comissão de Finanças e Orçamentos fez a abertura da Audiência Pública, convidando para fazer parte da Mesa Executiva os Senhores Vereadores Erick Fernando de Oliveira, Amarildo Pinto de Andrade o Senhor Prefeito Municipal Ene Benedito Gonçalves, a Senhora Nair Federovicz Mendes Santos - Contadora do Município e o Senhor João Mendes Diretor da UBS. Em seguida passou a palavra a Senhora Nair que é responsável pela área financeira da prefeitura, a qual apresentou os dados contábeis do Poder Executivo, Poder Legislativo, Autarquias Municipais de Educação e Saúde, Secretaria Municipal de Assistência Social e LOA – Lei Orçamentária Anual para o ano de 2021. Em seguida à palavra ficou com o Senhor João Mendes, que fez a apresentação dos serviços prestados pela Autarquia Municipal de saúde referente ao terceiro quadrimestre de 2019, explanou também sobre a capacidade instalada, relatando as atividades desenvolvidas e apresentou as receitas e despesas efetuadas no período. E nada mais havendo a se tratar, o Senhor Vereador José Lissoti, agradeceu a presença de todos e declara encerrada a presente audiência pública, e para constar, eu Donivaldo Gonzaga da Costa, Assistente Legislativo, lavrei à presente ata que depois de lida e de conformidade, será assinada pelos presentes.

Edifício da Câmara Municipal de Rio Bom, aos 28 dias do mês de Fevereiro do ano de 2020.

NOME

EVARISTO EDUARDO DA SILVA
EVARISTO AUGUSTA DE OLIVEIRA

ASSINATURA

[Assinatura]
[Assinatura]



CAMARA MUNICIPAL DE RIO BOM

Estado do Paraná

PRAÇA HEINRICH SCHELLWORTH, 65—CNPJ: 81.878.738/ 0001-58

Fone: (043) 3468 1255

Margarida M. Soares Lago

Delfransio José Pereira

Rusli Waidela

Francisco dos S. Correia

Vitor Junior

André Vitor dos S. Jr.

Erick F. Oliveira

Joaquim V. Peres

João Mendes

~~João Mendes~~

João Batista Pereira

João Batista Pereira

Luiz Augusto Soares

Domello G. de Azevedo

Margarida M. Soares Lago

Aluano

Vitor Junior

André Vitor

Erick F. Oliveira

~~João Mendes~~

~~João Mendes~~

~~João Mendes~~

João Mendes

~~João Mendes~~

~~João Mendes~~



PREFEITURA MUNICIPAL DE RIO BOM
Estado do Paraná


AVALIAÇÃO DAS METAS DE ARRECADAÇÃO


TERCEIRO QUADRIMESTRE 2019


Descrição	Valores
Receitas Correntes previstas para o período	16.145.000,00
Receitas de Capital previstas para o período	0,00
Total das Metas de Arrecadação previstas para o período	16.145.000,00
Receitas Correntes arrecadadas até período	14.741.427,72
Receitas de Capital arrecadadas até período	754.784,02
Total da Arrecadação verificada no período	15.496.211,74

Prefeitura Municipal de Rio Bom, 31 de dezembro de 2019


Ene Benedito Gonçalves
Prefeito Municipal


Nair Federovicz Mendes dos Santos
Contadora


João Batista Pereira
Diretor de Finanças


Dheison Moro Rossi
CONTROLADOR INTERNO
CRA-PR Nº 26-30901-
Dheison Moro Rossi
Responsável Controle Interno

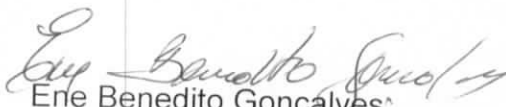



PREFEITURA MUNICIPAL DE RIO BOM
Estado do Paraná


VERIFICAÇÃO DO CRONOGRAMA DE DESEMBOLSO

Descrição	Valores
Despesas Correntes previstas para o período	14.987.900,00
Despesas de Capital previstas para o período	1.157.100,00
Total do Desembolso previsto para o período	16.145.000,00
Despesas Correntes realizadas até o Quadrimestre	13.717.649,37
Despesas de Capital realizadas até o Quadrimestre	1.347.391,11
Total da Despesa empenhada no período	15.065.040,48

Prefeitura Municipal de Rio Bom, 31 de dezembro de 2019


Ene Benedito Gonçalves
Prefeito Municipal


Nair Federovicz Mendes dos Santos
Contadora


João Batista Pereira
Diretor de Finanças


Dheison Moro Rossi
CONTROLADOR INTERNO
CPIA-PR Nº 30.399/1
Dheison Moro Rossi
Responsável Controle Interno



PREFEITURA MUNICIPAL DE RIO BOM
Estado do Paraná

CONFRONTO ARRECADAÇÃO x DESEMBOLSO

TERCEIRO QUADRIMESTRE 2019


Descrição	Valores
Receita Corrente Arrecadada	14.741.427,72
Receita de Capital Arrecadada	754.784,02
Superávit Financeiro do Exercício Anterior - Verificado	1.792.566,74
Total das Arrecadações	17.288.778,48
Despesas Correntes Empenhada	13.717.649,37
Despesas de Capital Empenhada	1.347.391,11
Total das Despesas	15.065.040,48
Resultado	2.223.738,00
Quociente	0,87


Significa que para cada R\$ 1,00 da receita o Município gastou R\$.
de despesa.

0,87

Prefeitura Municipal de Rio Bom, 31 de dezembro de 2019


Ene Benedito Gonçalves
Prefeito Municipal


Nair Federovicz Mendes dos Santos
Contadora


João Batista Pereira
Diretor de Finanças


Dheison Moro Rossi
RESPONSÁVEL INTERNO
CRA-PR Nº 20-30901
Dheison Moro Rossi
Responsável Controle Interno




PREFEITURA MUNICIPAL DE RIO BOM
Estado do Paraná

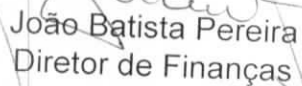
DEMONSTRATIVO DAS TRANSFERÊNCIAS FINANCEIRAS
TERCEIRO QUADRIMESTRE 2019

Período	Meta Alcançada
Média da Transferência Financeira fixada na LDO, no Quadrimestre	896.720,04
Valor das Transf. Financeiras até o Quadrimestre	896.720,04
Total das Transferências Financeiras até o Quadrimestre	896.720,04

Prefeitura Municipal de Rio Bom, 31 de dezembro de 2019


Ene Benedito Gonçalves
Prefeito Municipal


Nair Federovicz Mendes dos Santos
Contadora


João Batista Pereira
Diretor de Finanças


Dheison Moro Rossi
Responsável Controle Interno

COPIA PARA O CONTROLADOR INTERNO
PROT. Nº 20-30901




PREFEITURA MUNICIPAL DE RIO BOM
Estado do Paraná


AMORTIZAÇÃO DA DÍVIDA
31/12/2019


Nº	Contrato/Termo	Nome Contrato	Saldo Inicial	Vlr. recebido e Correção	Valor Depreciação	Valor Amortização	Saldo Final 31/12/2019
1	3011/2012	Agência de Fomento do Paraná S/A	51.791,80	15.069,70	0,00	48.532,34	18.329,16
2	3183/2014 Capela	Agência de Fomento do Paraná S/A	117.107,52	601,10	0,00	37.063,14	80.645,48
3	3201/2016 Terreno da Mitra	Agência de Fomento do Paraná S/A	229.710,66	0,00	0,00	64.352,02	165.358,64
4	INSS	Instituto Nacional de	2.256.631,84	0,00	0,00	74.190,90	2.182.440,94
5	Precatórios	Tribunal Regional do Trabalho	1.100.270,41	365.221,00	0,00	508.967,89	956.523,52
6	Precatórios Comum	Tribunal Justica	89.703,50	0,00	0,00	0,00	89.703,50
		TOTAL GERAL	3.845.215,73	380.891,80	0,00	733.106,29	3.493.001,24

Prefeitura Municipal de Rio Bom, 31 de dezembro de 2019


Ene Benedito Gonçalves
Prefeito Municipal


João Batista Pereira
Diretor de Finanças


Nair Federovicz Mendes dos Santos
Contadora


Dheison Moro Rossi
CONTROLADOR INTERNO
CRA-PR Nº 20-30901

Dheison Moro Rossi
Responsável Controle Interno



PREFEITURA MUNICIPAL DE RIO BOM
Estado do Paraná

INDICADORES DOS GASTOS COM SAÚDE
TERCEIRO QUADRIMESTRE 2019


Descrição	Valor - %
Total de Gastos com Saúde até o período	2.646.448,02
Recursos Recebidos do SUS até o período	1.160.318,04
Recursos Próprios Aplicados em Saúde	1.486.129,98
Percentual de Gastos com Saúde previstos para o Exercício	15,00%
Percentual aplicado em Saúde até o Quadrimestre	21,13%
Restos a Pagar Quitados	0,00

Nota Explicativa:

Recursos do SUS aplicado 43,84 %
Recursos próprios aplicado 56,16 %

Prefeitura Municipal de Rio Bom, 31 de dezembro de 2019


Ene Benedito Gonçalves
Prefeito Municipal


Nair Federovicz Mendes dos Santos
Contadora


João Batista Pereira
Diretor de Finanças


Dheison Moro Rossi
CONTROLADOR INTERNO
CRA-PR Nº 20-30901
Responsável Controle Interno



PREFEITURA MUNICIPAL DE RIO BOM
Estado do Paraná


INDICADORES DOS GASTOS COM EDUCAÇÃO
TERCEIRO QUADRIMESTRE 2019


Descrição	Valor - %
Total de Gastos na Função 12 - Educação	2.838.381,26
Total de Gastos na Sub-Função 361	1.780.204,59
Total de Gastos na Sub-Função 365	1.050.740,97
Outros Gastos em Educação	7.435,70
Percentual de Gastos com Educação previstos para o Exercício	25,00%
Percentual aplicado em Educação até o Primeiro Quadrimestre	28,18%
Valor da Receita do FUNDEB arrecadada até o Quadrimestre	1.334.839,43
Valor das Despesas realiz.com o Magistério até o Quadrimestre	1.311.613,22
% aplicado com o Magistério	98,26%

Nota Explicativa:

a) nº de alunos do Ensino Fundamental...:	173
b) nº de alunos da Educação Infantil.....:	141
c) população do município	3.334
Recursos do Fundeb aplicado	47,03
Recursos próprios aplicado	52,97

Prefeitura Municipal de Rio Bom, 31 de dezembro de 2019


Ene Benedito Gonçalves
Prefeito Municipal


Nair Federovicz Mendes dos Santos
Contadora


João Batista Pereira
Diretor de Finanças



PREFEITURA MUNICIPAL DE RIO BOM
Estado do Paraná

AVALIAÇÃO DAS METAS DE GASTOS COM PESSOAL


TERCEIRO QUADRIMESTRE 2019

ÍNDICE ANUAL MÉDIA DOS ÚLTIMOS 12 MESES


Descrição	Valores - %
Índice de Pessoal previsto para o Executivo no Exercício	54,00%
Índice de Pessoal previsto para o Legislativo no Exercício	6,00%
Total dos gastos com Pessoal previstos pelo Município	60,00%
Índice de Pessoal do Executivo verificado no Período	49,44%
Índice de Pessoal do Legislativo verificado no Período	4,89%
Total dos gastos com Pessoal realizados pelo Município	54,33%

Prefeitura Municipal de Rio Bom, 31 de dezembro de 2019


Ene Benedito Gonçalves
Prefeito Municipal


Nair Federovicz Mendes dos Santos
Contadora


João Batista Pereira
Diretor de Finanças


Dheison Moro Rossi
CONTROLADOR INTERNO
CRA-PR Nº 20-30901
Responsável Controle Interno



PREFEITURA MUNICIPAL DE RIO BOM
Estado do Paraná

DEMONSTRATIVO DOS SUPRIMENTOS DA CÂMARA
TERCEIRO QUADRIMESTRE 2019

Período	Valores
Valor do Orçamento da Câmara de Vereadores para o exercício	1.083.500,00
Valor do Suprimento repassado até o Quadrimestre	896.720,04
Despesas Correntes	796.051,02
Despesas de Capital	3.839,00
TOTAL	799.890,02

Prefeitura Municipal de Rio Bom, 31 de dezembro de 2019


Ene Benedito Gonçalves
Prefeito Municipal


Nair Federovicz Mendes dos Santos
Contadora


João Batista Pereira
Diretor de Finanças



Dheison Moro Rossi
RESPONSÁVEL CONTROLE INTERNO
CRA-PR Nº 20-30901


LDO 2021


LEI DE DIRETRIZES ORÇAMENTÁRIAS

Descrição	2021
Receitas Correntes	
Impostos Taxas e Contribuição de Melhorias	R\$ 610.300
Transferências Correntes	R\$ 17.385.557
Total Receitas Correntes	R\$ 17.995.857
Receitas de Capital	R\$ 33.484
Total das Receitas	R\$ 18.029.341
Legislativo Municipal	R\$ 1.225.000
Exetutivo Municipal	R\$ 732.256
Secretaria Municipal de Administração	R\$ 1.772.748
Secretaria Municipal de Finanças	R\$ 925.751
Autarquia Municipal de Educação	R\$ 4.388.635
Autarquia Municipal de Saúde	R\$ 4.398.753
Secretaria Mun.Agricultura, Pec. e Meio Ambiente	R\$ 196.103
Secretaria Municipal de Assistência Social	R\$ 1.386.071
Secret.Mun.de Viação Obras e Serviços Públicos	R\$ 2.504.379
Secret.Mun.de Industria Comércio e Trabalho	R\$ 128.301
Secretaria Municipal de Planejamento	R\$ 69.888
Secretaria Municipal Esporte, Turismo e Lazer	R\$ 113.698
Reserva de Contingência	R\$ 187.758
Total das Despesas	R\$ 18.029.341

Prefeitura Municipal de Rio Bom, 28 de fevereiro de 2020


Ene Benedito Gonçalves
Prefeito Municipal


Nair Federovicz Mendes dos Santos
Contadora


João Batista Pereira
Diretor de Finanças


Dheison Moro Rossi
Responsável Controle Interno



CÂMARA MUNICIPAL DE RIO BOM
Estado do Paraná

DEMONSTRATIVO FINANCEIRO
PERÍODO DE JANEIRO A DEZEMBRO DE 2019

SALDO ANTERIOR			
BB - MOVIMENTO		-	-
ENTRADAS			
REPASSE DO PODER EXECUTIVO		896.720,04	896.720,04
SAIDAS			
Pessoal e Encargos		721.175,47	
Diarias		10.850,00	
Material de Consumo		7.813,66	
Serviços de Terceiros		18.700,81	
Serviços de Terceiros - Informática		37.408,43	
Obrigações Tributárias e Contributivas		102,65	
Equipamentos e Material Permanente		3.839,00	799.890,02
SALDO DO ANO			
DEVOLUÇÃO AO PODER EXECUTIVO		96.830,02	96.830,02
% ECONOMIA NO EXERCÍCIO			11%
RECEITAS / DESPESAS FINANCEIRAS			
RENDIMENTO DE APLICAÇÃO FINANCEIRA			1.635,28
IMPOSTO DE RENDA RETIDO NA FONTE - IRRF			33.615,08
TRANSFERENCIA AO PODER EXECUTIVO			35.250,36
DEVOLUÇÃO TOTAL AO PODER EXECUTIVO			
% DEVOLVIDO NO EXERCÍCIO		132.080,38	15%
RECEITA CORRENTE LIQUIDA DO EXERCÍCIO			
DESPESA COM PESSOAL ACUMULADA DO PERÍODO	14.741.427,72		
% GASTO SOBRE A RCL	721.175,47		4,89%
DESPESA COM FOLHA DE PAGAMENTO NO PERÍODO			
% GASTO SOBRE O REPASSE DO EXECUTIVO		598.954,77	66,79%

MUNICÍPIO DE RIO BOM
RELATÓRIO DA APURAÇÃO DO RESULTADO FINANCEIRO POR FONTE DE RECURSO EM 31.12.2019

FONTE	DESCRIÇÃO	SALDO DA FONTE	PASSIVO FINANCEIRO	SUPERÁVIT FINANCEIRO	DÉFICIT FINANCEIRO
000	Recursos Ordinários (Livres)	620.015,75	97.977,68	522.038,07	0,00
001	Recursos do Tesouro (Descentralizados)	0,00	0,00	0,00	0,00
094	Retenções em caráter consignatório	0,00	0,00	0,00	0,00
101	FUNDEB 60%	13.891,79	13.891,79	0,00	0,00
1015	Cessão Onerosa – Pré-Sal – Lei nº 13.885/2019	483.851,01	0,00	483.851,01	0,00
102	FUNDEB 40%	97,53	0,00	97,53	0,00
103	5% Sobre Transferências Constitucionais FUNDEB	27.340,93	4.533,02	22.807,91	0,00
104	Demais impostos vinculados à educação básica	2.160,78	0,00	2.160,78	0,00
107	Salário Educação	32.125,83	4.887,07	27.238,76	0,00
111	Transferências Voluntárias Públicas Federais	232,35	80,70	151,65	0,00
117	Transferências Voluntárias Públicas Federais	9.345,58	486,28	8.859,30	0,00
120	Transferências Voluntárias Públicas Federais	4.656,28	0,00	4.656,28	0,00
122	Transferências Voluntárias Públicas Estaduais	8.098,11	578,20	7.519,91	0,00
124	Transferências Voluntárias Públicas Federais	1.135,71	0,00	1.135,71	0,00
125	Transferências Voluntárias Públicas Federais	117,72	0,00	117,72	0,00
126	PAR CAMINHO NA ESCOLA	0,00	0,00	0,00	0,00
135	FPM EDUCAÇÃO (APOIO AOS ENTES QUE RECEBEM O FPM)	6.149,73	0,00	6.149,73	0,00
303	Saúde - Receitas Vinculadas (EC 29/00 - 15%)	65.763,35	36.240,19	29.523,16	0,00
326	Veiculos Sto Antonio - CV 907/2017 SEDU	-165,00	0,00	0,00	165,00
494	Bloco de Custeio das Ações e Serviços Públicos de Saúde	354.602,23	701,50	353.900,73	0,00
495	Atenção Básica	282.290,63	35.931,80	246.358,83	0,00
496	Atenção de Média e Alta Complexidade Ambulatorial e Hospitalar	29.870,77	0,00	29.870,77	0,00
497	Vigilância em Saúde	152,75	0,00	152,75	0,00
501	Receitas de Alienações de Ativos	12,48	0,00	12,48	0,00
504	Outros Royalties e Compensações Financeiras e Patrimoniais Não Previdenciárias	245.438,98	11.872,92	233.566,06	0,00
507	COSIP - Contribuição de Iluminação Pública, Art. 149-A, CF	17.905,03	0,00	17.905,03	0,00
510	Taxas - Exercício Poder de Polícia	2.790,44	0,00	2.790,44	0,00
511	Taxas - Prestação de Serviços	7.919,54	0,00	7.919,54	0,00
512	CIDE (Lei 10866/04, art. 1ºB)	37.995,57	0,00	37.995,57	0,00
518	Bloco de Investimento na Rede de Serviços Públicos de Saúde	14.737,28	0,00	14.737,28	0,00
556	Transferências Lei 9615/98	829,67	0,00	829,67	0,00
604	Transferências Voluntárias Públicas Federais	0,00	0,00	0,00	0,00
606	Transferências Voluntárias Públicas Federais	0,00	0,00	0,00	0,00
608	Transferências Voluntárias Públicas Estaduais	166,74	0,00	166,74	0,00
609	Transferências Voluntárias Públicas Estaduais	0,00	0,00	0,00	0,00
610	operações de credito	0,00	0,00	0,00	0,00
611	operação de creditos	0,00	0,00	0,00	0,00
734	Bloco de financiamento da Proteção Social Básica (SUAS)	0,00	0,00	0,00	0,00
736	Transferências Voluntárias Públicas Federais	0,00	0,00	0,00	0,00
742	Bloco de financiamento da Proteção Social Básica (SUAS)	9.840,22	1.667,08	8.173,14	0,00
743	Bloco de financiamento da Proteção Social Básica (SUAS)	110,25	0,00	110,25	0,00
744	Bloco de financiamento da Proteção Social Básica (SUAS)	334,72	0,00	334,72	0,00

757	Bloco de financiamento da Proteção Social Básica (SUAS)	-1,20	0,00	0,00	1,20
760	Bloco de financiamento da Proteção Social Básica (SUAS)	0,00	0,00	0,00	0,00
761	Bloco de financiamento da Proteção Social Básica (SUAS)	57.113,68	96,49	57.017,19	0,00
764	Transferências Voluntárias Públicas Federais	0,00	0,00	0,00	0,00
766	Transferências Voluntárias Públicas Estaduais	11,03	0,00	11,03	0,00
767	Transferências Voluntárias Públicas Estaduais	0,00	0,00	0,00	0,00
768	Transferências Voluntárias Públicas Federais	0,00	0,00	0,00	0,00
769	Transferências Voluntárias Públicas Federais	0,00	0,00	0,00	0,00
770	Transferências Voluntárias Públicas Federais	0,00	0,00	0,00	0,00
771	Transferências Voluntárias Públicas Estaduais	0,00	0,00	0,00	0,00
773	Transferências Voluntárias Públicas Estaduais	0,00	0,00	0,00	0,00
774	Transferências Voluntárias Públicas Federais	0,00	0,00	0,00	0,00
775	Transferências Voluntárias Públicas Estaduais	0,00	0,00	0,00	0,00
776	Transferências Voluntárias Públicas Estaduais	0,00	0,00	0,00	0,00
777	Transferências Voluntárias Públicas Estaduais	0,00	0,00	0,00	0,00
778	Transferências Voluntárias Públicas Estaduais	0,00	0,00	0,00	0,00
779	Transferências Voluntárias Públicas Estaduais	0,00	0,00	0,00	0,00
780	Transferências Voluntárias Públicas Estaduais	0,00	0,00	0,00	0,00
781	Transferências Voluntárias Públicas Estaduais	0,00	0,00	0,00	0,00
782	Transferências Voluntárias Públicas Estaduais	0,00	0,00	0,00	0,00
784	Transferências Voluntárias Públicas	0,00	0,00	0,00	0,00
785	Transferências Voluntárias Públicas Federais	0,00	0,00	0,00	0,00
786	Transferências Voluntárias Públicas Estaduais	0,00	0,00	0,00	0,00
787	Transferências Voluntárias Públicas federais	-4.500,00	0,00	0,00	4.500,00
788	Transferências Voluntárias Públicas estadual	0,00	0,00	0,00	0,00
790	Bloco de financiamento da Proteção Social Básica (SUAS)	12,96	0,00	12,96	0,00
791	PROGRAMA FEAS	517,16	0,00	517,16	0,00
792	Pavimentação Sto Antonio CV 909/2017	249,76	0,00	249,76	0,00
793	Aquisição Veículo ADM	0,00	0,00	0,00	0,00
794	Aquisição de equipamentos	326,82	0,00	326,82	0,00
795	Aquisição de equipamentos	0,00	0,00	0,00	0,00
796	Aquisição de equipamentos	0,00	0,00	0,00	0,00
797	Aquisição de equipamentos	0,00	0,00	0,00	0,00
798	ASSISTENCIA	12.415,44	7.785,89	4.629,55	0,00
934	BLOCO FINANC. PROT. SOCIAL BASICA	106.211,15	8.182,03	98.029,12	0,00
TOTAL		2.452.171,55	224.912,64	2.231.925,11	4.666,20

Parana
Prefeitura Municipal de Rio Bom
Plano de Contas
2019

Filtros

Unidade Gestora - 0 - PREFEITURA DO MUNICIPIO DE RIO BOM

Período: 01/01/2019 a 31/12/2019

Somente contas com movimento

Nível Contábil: 2.2.0.0.00.00.00.00.00.00 - PASSIVO NÃO - CIRCULANTE

Reduzido	Nível Contábil	CC	S/A	Descrição	Saldo Anterior	D/C	Debitos	Créditos	Saldo Atual	D/C
1195	2.0.0.0.00.00.00.00.00.00	-	S	PASSIVO E PATRIMÔNIO LÍQUIDO	3.845.215,73	C	733.120,17	380.905,68	3.493.001,24	C
1651	2.2.0.0.00.00.00.00.00.00	-	S	PASSIVO NÃO - CIRCULANTE	3.845.215,73	C	733.120,17	380.905,68	3.493.001,24	C
1652	2.2.1.0.00.00.00.00.00.00	-	S	OBRIGAÇÕES TRABALHISTAS, PREVIDENCIÁRIAS E ASSISTENCIAIS A PAGAR A	3.356.902,25	C	583.158,79	365.221,00	3.138.964,46	C
1653	2.2.1.1.0.00.00.00.00.00	-	S	PESSOAL A PAGAR	1.100.270,41	C	508.967,89	365.221,00	956.523,52	C
1654	2.2.1.1.1.00.00.00.00.00	-	S	PESSOAL A PAGAR - CONSOLIDAÇÃO	1.100.270,41	C	508.967,89	365.221,00	956.523,52	C
5438	2.2.1.1.1.03.00.00.00.00	-	S	PRECATÓRIOS DE PESSOAL - REGIME ESPECIAL	1.100.270,41	C	508.967,89	365.221,00	956.523,52	C
5439	2.2.1.1.1.03.01.00.00.00	104	S	PRECATÓRIOS DE PESSOAL - REGIME ESPECIAL - ANTES DE 5/5/2	1.100.270,41	C	508.967,89	365.221,00	956.523,52	C
6591	2.2.1.1.1.03.01.07.00.00	104	A	ANTONIA CASTORINA DE SENE	257.382,56	C	456.222,76	273.392,86	74.552,66	C
6592	2.2.1.1.1.03.01.08.00.00	104	A	JOSE MARIA DE ALMEIDA	10.859,21	C	-	694,50	11.553,71	C
6593	2.2.1.1.1.03.01.09.00.00	104	A	ZOETE SOUZA DA SILVA	49.208,61	C	-	3.248,69	52.457,30	C
6594	2.2.1.1.1.03.01.10.00.00	104	A	SANDRA APARECIDA DE OLIVEIRA	43.006,42	C	-	2.828,60	45.835,02	C
6595	2.2.1.1.1.03.01.12.00.00	104	A	HILDA COSTA BARBOSA	141.999,88	C	-	9.422,87	151.422,75	C
6596	2.2.1.1.1.03.01.13.00.00	104	A	LUCIA PARRA VIEIRA	82.565,40	C	-	5.459,75	88.025,15	C
6597	2.2.1.1.1.03.01.14.00.00	104	A	JOEL DE SENE	84.105,84	C	-	5.609,46	89.715,30	C
6598	2.2.1.1.1.03.01.15.00.00	104	A	JORDAO DE FREITAS	39.111,53	C	-	2.524,71	41.636,24	C
6599	2.2.1.1.1.03.01.16.00.00	104	A	ANA ARJONA MINATTI	26.336,95	C	-	1.690,67	28.027,62	C
6600	2.2.1.1.1.03.01.17.00.00	104	A	JOAO MARIA	71.682,45	C	-	4.824,93	76.507,38	C
6601	2.2.1.1.1.03.01.18.00.00	104	A	LUCI TELMA AVELINO RODRIGUES	43.548,12	C	-	2.960,40	46.508,52	C
6602	2.2.1.1.1.03.01.19.00.00	104	A	JAIR RODRIGUES DA SILVA	32.183,13	C	3.756,25	5.956,24	34.383,12	C
6603	2.2.1.1.1.03.01.20.00.00	104	A	MARIA DAS GRACAS DOS SANTOS	49.741,79	C	-	3.235,20	52.976,99	C
6604	2.2.1.1.1.03.01.21.00.00	104	A	JOSE DONIZETI VIEIRA	31.565,77	C	-	2.127,50	33.693,27	C
6614	2.2.1.1.1.03.01.35.00.00	104	A	CELI DE FATIMA CARREIRA DE FARIA	34.542,79	C	34.542,79	-	-	C
6615	2.2.1.1.1.03.01.36.00.00	104	A	LUZIA MARTINS RIBEIRO	27.370,25	C	10.316,03	12.393,88	29.448,10	C
6616	2.2.1.1.1.03.01.37.00.00	104	A	MARIA APARECIDA DE FATIMA	10.957,76	C	4.130,06	4.961,91	11.789,61	C

Parana
Prefeitura Municipal de Rio Bom
Plano de Contas
2019

6617	2.2.1.1.1.03.01.40.00.00.00.00	104	A	SINDICATO DOS SERVIDORES DE APUCARANA	64.101,95	C	-	4.138,13	68.240,08	C
7362	2.2.1.1.1.03.01.41.00.00.00.00	104	A	VILMA APARECIDA SEIXAS	-	C	-	19.750,70	19.750,70	C
1666	2.2.1.4.0.00.00.00.00.00.00	-	S	ENCARGOS SOCIAIS A PAGAR	2.256.631,84	C	74.190,90	-	2.182.440,94	C
1667	2.2.1.4.1.00.00.00.00.00.00	-	S	ENCARGOS SOCIAIS A PAGAR - CONSOLIDAÇÃO	2.256.631,84	C	74.190,90	-	2.182.440,94	C
1668	2.2.1.4.1.01.00.00.00.00.00	108	S	CONTRIBUIÇÕES PREVIDENCIÁRIAS	2.256.631,84	C	74.190,90	-	2.182.440,94	C
1669	2.2.1.4.1.01.01.00.00.00.00	108	A	CONTRIBUIÇÕES PREVIDENCIÁRIAS - DÉBITO PARCELADO	2.256.631,84	C	74.190,90	-	2.182.440,94	C
1684	2.2.2.0.0.00.00.00.00.00.00	-	S	EMPRÉSTIMOS E FINANCIAMENTOS A LONGO PRAZO	398.609,98	C	149.947,50	15.670,80	264.333,28	C
1685	2.2.2.1.0.00.00.00.00.00.00	-	S	EMPRÉSTIMOS A LONGO PRAZO - INTERNO	398.609,98	C	149.947,50	15.670,80	264.333,28	C
1694	2.2.2.1.4.00.00.00.00.00.00	-	S	EMPRÉSTIMOS A LONGO PRAZO - INTERNO - INTER OFFS - ESTADO	398.609,98	C	149.947,50	15.670,80	264.333,28	C
5083	2.2.2.1.4.02.00.00.00.00.00	-	S	EMPRÉSTIMOS INTERNOS - EM CONTRATOS	398.609,98	C	149.947,50	15.670,80	264.333,28	C
5084	2.2.2.1.4.02.01.00.00.00.00	104	S	OPERAÇÕES DE CRÉDITO INTERNAS - EM CONTRATOS	398.609,98	C	149.947,50	15.670,80	264.333,28	C
5252	2.2.2.1.4.02.01.01.00.00.00	104	A	Operação de Crédito - FONTE 3011 CONTRATO 58298	51.791,80	C	48.532,34	15.069,70	18.329,16	C
5253	2.2.2.1.4.02.01.02.00.00.00	104	A	Operação de Crédito - FONTE 3201 CONTRATO 63264	229.710,66	C	64.352,02	-	165.358,64	C
5255	2.2.2.1.4.02.01.04.00.00.00	104	A	Operação de Crédito - FONTE 3183 CONTRATO 63249	117.107,52	C	37.063,14	601,10	80.645,48	C
1793	2.2.3.0.00.00.00.00.00.00	-	S	FORNECEDORES E CONTAS A PAGAR A LONGO PRAZO	89.703,50	C	-	-	89.703,50	C
1794	2.2.3.1.0.00.00.00.00.00.00	-	S	FORNECEDORES E CONTAS A PAGAR NACIONAIS A LONGO PRAZO	89.703,50	C	-	-	89.703,50	C
1795	2.2.3.1.1.00.00.00.00.00.00	-	S	FORNECEDORES E CONTAS A PAGAR NACIONAIS A LONGO PRAZO - CONSOLIDAÇÃO	89.703,50	C	-	-	89.703,50	C
5465	2.2.3.1.1.04.00.00.00.00.00	-	S	PRECATÓRIOS DE FORNECEDORES NACIONAIS - REGIME ESPECIAL	89.703,50	C	-	-	89.703,50	C
5466	2.2.3.1.1.04.01.00.00.00.00	104	S	PRECATÓRIOS DE FORNECEDORES NACIONAIS - REGIME ESPECIAL - ANTES DE	89.703,50	C	-	-	89.703,50	C
6618	2.2.3.1.1.04.01.01.00.00.00	104	A	AUTO POSTO RIO BOM	89.703,50	C	-	-	89.703,50	C
1957	2.2.9.0.00.00.00.00.00.00	-	S	RESULTADO DIFERIDO	-	C	13,88	13,88	-	C
1958	2.2.9.1.0.00.00.00.00.00.00	-	S	VARIAÇÃO PATRIMONIAL AUMENTATIVA (VPA) DIFERIDA	-	C	13,88	13,88	-	C
1959	2.2.9.1.1.00.00.00.00.00.00	102	A	VARIAÇÃO PATRIMONIAL AUMENTATIVA DIFERIDA - CONSOLIDAÇÃO	-	C	13,88	13,88	-	C
Total Geral					3.845.215,73	C	733.120,17	380.905,68	3.493.001,24	C

DESPESAS	DOTAÇÃO INICIAL (d)	DOTAÇÃO ATUALIZADA (e)	DESPESAS EMPENHADAS		SALDO (g)=(e-f)	DESPESAS LIQUIDADAS		SALDO (f)=(e-h)	DESPESAS PAGAS ATÉ O BIMESTRE (j)	INSCRITAS EM RESTOS A PAGAR NÃO PROCESSADOS (k)
			No Bimestre	Até o Bimestre (f)		No Bimestre	Até o Bimestre (h)			
INVESTIMENTOS	657.100,00	2.970.442,62	12.291,00	1.144.206,73	1.826.235,89	94.350,40	1.080.764,48	1.889.678,14	1.080.764,48	63.442,25
AMORTIZAÇÃO DA DÍVIDA / REFINANCIAMENTO DA DÍVIDA	330.000,00	260.500,00	35.733,75	203.184,38	57.315,62	35.733,75	203.184,38	57.315,62	203.184,38	-
RESERVA DE CONTINGÊNCIA	170.000,00	100.000,00	-	-	100.000,00	-	-	100.000,00	-	-
DESPESAS (INTRAORÇAMENTÁRIAS) (IX)	-	-	-	-	-	-	-	-	-	-
SUBTOTAL DAS DESPESAS (X) = (VIII + IX)	16.145.000,00	19.399.059,98	2.492.603,26	15.065.040,48	4.334.019,50	2.830.778,40	14.868.063,80	4.530.996,18	14.868.063,80	196.976,68
AMORTIZAÇÃO DA DIV / REFINANCIAMENTO (XI)	-	-	-	-	-	-	-	-	-	-
Amortização da Dívida Interna	-	-	-	-	-	-	-	-	-	-
Amortização da Dívida Externa	-	-	-	-	-	-	-	-	-	-
SUBTOTAL C/ REFINANCIAMENTO (XII) = (X + XI)	16.145.000,00	19.399.059,98	2.492.603,26	15.065.040,48	4.334.019,50	2.830.778,40	14.868.063,80	4.530.996,18	14.868.063,80	196.976,68
SUPERÁVIT (XIII)	-	-	-	431.171,26	-	-	628.147,94	-	628.147,94	-
TOTAL (XIV) = (XII + XIII)	16.145.000,00	19.399.059,98	2.492.603,26	15.496.211,74	-	2.830.778,40	15.496.211,74	4.530.996,18	15.496.211,74	196.976,68
RESERVA DO RPPS	-	-	-	-	-	-	-	-	-	-

RREO - Anexo 1 (LRF, Art. 52, inciso I, alíneas "a" e "b" do inciso II e §1º)

RECEITAS INTRAORÇAMENTÁRIAS	PREVISÃO INICIAL	PREVISÃO ATUALIZADA (a)	RECEITAS REALIZADAS			SALDO (a-c)
			No Bimestre (b)	% (b/a)	Até o Bimestre (c)	
RECEITAS (INTRAORÇAMENTÁRIAS) (II)						
DESPESAS INTRAORÇAMENTÁRIAS	DOTAÇÃO INICIAL (d)	DOTAÇÃO ATUALIZADA (e)	DESPESAS EMPENHADAS		DESPESAS LIQUIDADAS	
DESPESAS (INTRAORÇAMENTÁRIAS) (IX)			No Bimestre	Até o Bimestre (f)	No Bimestre	Até o Bimestre (h)
					SALDO (g)=(e-f)	SALDO (i)=(e-h)
						INSCRITAS EM RESTOS A PAGAR NÃO PROCESSADOS (k)

R\$ 1,00

1 O déficit será apurado pela diferença entre a receita realizada e a despesa liquidada nos cinco primeiros bimestres e a despesa empenhada no último bimestre.

Prefeitura Municipal de Rio Bom-PR
Relatório Resumido da Execução Orçamentária
Balanco Orçamentário

Orçamento Fiscal e da Seguridade Social
Janeiro a Dezembro 2019/Bimestre Novembro-Dezembro

RREO - Anexo 1 (LRF, Art. 52, inciso I, alíneas "a" e "b" do inciso II e §1º)

RECEITAS	PREVISÃO INICIAL	PREVISÃO ATUALIZADA	RECEITAS REALIZADAS				SALDO (a-c)
			No Bimestre (b)	% (b/a)	Até o Bimestre (c)		
					% (c/a)	% (c/a)	
RECEITAS (EXCETO INTRAORÇAMENTÁRIAS) (I)	16.145.000,00	16.145.000,00	3.450.374,73	21,37	15.496.211,74	95,98	648.788,26
Recargas Correntes	16.145.000,00	16.145.000,00	3.450.374,73	21,37	14.741.427,72	91,31	1.403.572,28
Impostos, Taxas e Contribuições de Melhoria	583.300,00	583.300,00	99.170,31	17,00	614.199,43	105,30	(30.899,43)
Impostos	518.300,00	518.300,00	93.491,83	18,04	512.105,02	98,80	6.194,98
Taxas	45.000,00	45.000,00	3.184,68	7,08	79.447,68	176,55	(34.447,68)
Contribuição de Melhoria	20.000,00	20.000,00	2.493,80	12,47	22.646,73	113,23	(2.646,73)
Receita Patrimonial	-	-	4.351,47	-	42.109,02	-	(42.109,02)
Valores Mobiliários	-	-	4.351,47	-	42.109,02	-	(42.109,02)
Receita de Serviços	-	-	12.970,00	-	56.887,88	-	(56.887,88)
Outros Serviços	-	-	12.970,00	-	56.887,88	-	(56.887,88)
Transferências Correntes	-	-	12.970,00	-	56.887,88	-	(56.887,88)
Transferências da União e de suas Entidades	15.561.700,00	15.561.700,00	3.326.470,23	21,38	13.950.202,19	89,64	1.611.497,81
Transferências dos Estados e do DF e de suas Entidades	11.235.200,00	11.235.200,00	2.683.873,92	23,89	9.937.415,27	88,45	1.297.784,73
Transferências de Outras Instituições Públicas	2.791.500,00	2.791.500,00	414.446,54	14,85	2.679.302,33	95,98	112.197,67
Outras Receitas Correntes	1.535.000,00	1.535.000,00	228.149,77	14,86	1.333.484,59	86,87	201.515,41
Indenizações, Restituições e Ressarcimentos	-	-	7.412,72	-	78.029,20	-	(78.029,20)
Receitas de Capital	-	-	7.412,72	-	78.029,20	-	(78.029,20)
Transferências de Capital	-	-	7.412,72	-	78.029,20	-	(78.029,20)
Trans. Estados e do Distrito Federal e de suas Entidades	-	-	754.784,02	-	754.784,02	-	(754.784,02)
RECEITAS (INTRAORÇAMENTÁRIAS) (II)	-	-	754.784,02	-	754.784,02	-	(754.784,02)
SUBTOTAL DAS RECEITAS (III) = (I + II)	16.145.000,00	16.145.000,00	3.450.374,73	21,37	15.496.211,74	95,98	648.788,26
OPERações DE CRÉDITO / REFINANCIAMENTO (IV)	-	-	-	-	-	-	-
Operações de Crédito - Mercado Interno	-	-	-	-	-	-	-
Operações de Crédito - Mercado Externo	-	-	-	-	-	-	-
SUBTOTAL COM REFINANCIAMENTO (V) = (III + IV)	-	-	-	-	-	-	-
DÉFICIT (VI)	-	-	-	-	-	-	-
TOTAL (VII) = (V + VI)	-	-	-	-	-	-	-
SALDOS DE EXERCÍCIOS ANTERIORES	16.145.000,00	16.145.000,00	3.450.374,73	21,37	15.496.211,74	95,98	648.788,26
Superávit Financeiro Utilizado para Créditos Adicionais	-	1.215.530,94	-	-	1.215.530,94	-	-
	-	1.215.530,94	-	-	1.215.530,94	-	-

DESPESAS	DOTAÇÃO INICIAL (d)	DOTAÇÃO ATUALIZADA (e)	DESPESAS EMPENHADAS				SALDO (g)=(e-f)	DESPESAS LIQUIDADAS		SALDO (I)=(e-h)	DESPESAS PAGAS ATÉ O BIMESTRE (j)	INSCRITAS EM RESTOS A PAGAR NAO PROCESSADOS (k)
			No Bimestre	Até o Bimestre (f)	Até o Bimestre (h)							
					No Bimestre	% (h/f)		No Bimestre	% (i/h)			
DESPESAS (EXCETO INTRAORÇAMENTÁRIAS) (VIII)	16.145.000,00	19.399.059,98	2.492.603,26	15,065	15.065.040,48	4,334	0,19	2,83	2,83	14.868.063,80	196.976,68	
DESPESAS CORRENTES	14.987.900,00	16.068.117,36	2.444.578,51	13,717	13.717.649,37	2,350	0,46	2,70	2,48	13.584.114,94	133.534,43	
PESSOAL E ENCARGOS SOCIAIS	9.489.100,00	9.341.600,00	1.828.783,93	8,127	8.127.097,36	1,214	0,50	1,81	1,22	8.113.205,57	13.891,79	
JUROS E ENCARGOS DA DÍVIDA	75.000,00	55.000,00	5.364,42	32,549	32.549,74	22.450,26	5,36	32.549,74	22.450,26	8.113.205,57	13.891,79	
OUTRAS DESPESAS CORRENTES	5.423.800,00	6.671.517,36	610.430,16	5,558	5.558.002,27	1,113	0,15	0,87	0,87	5.438.359,63	119.642,64	
DESPESAS DE CAPITAL	987.100,00	3.230.942,62	48.024,75	1,347	391,11	1.883	0,55	1,28	1,28	1.283.948,86	63.442,25	

MUNICÍPIO DE RIO BOM
RELATÓRIO RESUMIDO DA EXECUÇÃO ORÇAMENTÁRIA - CONSOLIDADO
ORÇAMENTOS FISCAL E DA SEGURIDADE SOCIAL
DEMONSTRATIVO DAS RECEITAS E DESPESAS COM MANUTENÇÃO E DESENVOLVIMENTO DO ENSINO -
MDE
01/2019 A 12/2019

R\$ 1,00

RECEITAS DO ENSINO					
RECEITA RESULTANTE DOS IMPOSTOS (caput do art. 212 da Constituição)	PREVISÃO INICIAL	PREVISÃO ATUALIZADA (a)	RECEITAS REALIZADAS		
			Até o Bimestre (b)	% (c) = (b/a)x100	
1- RECEITA DE IMPOSTOS	518.300,00	518.300,00	512.105,02	98,80%	
1.1- Receita Resultante do Imposto sobre a Propriedade Predial e Territorial Urbana - IPTU	84.500,00	84.500,00	121.511,45	143,80%	
1.1.1- IPTU	70.000,00	70.000,00	76.425,75	109,18%	
1.1.2 - Multas, Juros de Mora, Dívida Ativa e Outros Encargos do IPTU	14.500,00	14.500,00	45.085,70	310,94%	
1.2- Receita Resultante do Imposto sobre Transmissão Inter Vivos - ITBI	143.800,00	143.800,00	88.955,43	61,86%	
1.2.1- ITBI	143.800,00	143.800,00	88.955,43	61,86%	
1.2.2 - Multas, Juros de Mora, Dívida Ativa e Outros Encargos do ITBI	0,00	0,00	0,00	0,00%	
1.3- Receita Resultante do Imposto sobre Serviços de Qualquer Natureza - ISS	80.000,00	80.000,00	85.062,97	106,33%	
1.3.1- ISS	80.000,00	80.000,00	85.051,00	106,31%	
1.3.2 - Multas, Juros de Mora, Dívida Ativa e Outros Encargos do ISS	0,00	0,00	11,97	0,00%	
1.4- Receita Resultante do Imposto de Renda Retido na Fonte - IRRF	210.000,00	210.000,00	216.575,17	103,13%	
1.4.1- IRRF	210.000,00	210.000,00	216.575,17	103,13%	
1.5- Receita Resultante do Imposto Territorial Rural - ITR (CF, art. 153, §4º, inciso III)	0,00	0,00	0,00	0,00%	
1.5.1- ITR	0,00	0,00	0,00	0,00%	
1.5.2 - Multas, Juros de Mora, Dívida Ativa e Outros Encargos do ITR	0,00	0,00	0,00	0,00%	
2- RECEITA DE TRANSFERÊNCIAS CONSTITUCIONAIS E LEGAIS	14.950.000,00	14.950.000,00	12.983.909,16	86,85%	
2.1- Cota-Parte FPM	11.800.000,00	11.800.000,00	10.055.118,18	85,21%	
2.1.1- Parcela referente à CF, art. 159, I, alínea b	11.000.000,00	11.000.000,00	9.253.460,94	84,12%	
2.1.2- Parcela referente à CF, art. 159, I, alínea d e alínea e	800.000,00	800.000,00	801.657,24	100,21%	
2.2- Cota-Parte ICMS	2.750.000,00	2.750.000,00	2.579.847,32	93,81%	
2.3- ICMS-Desoneração - L.C. nº87/1996	0,00	0,00	0,00	0,00%	
2.4- Cota-Parte IPI-Exportação	50.000,00	50.000,00	40.562,84	81,13%	
2.5- Cota-Parte ITR	50.000,00	50.000,00	47.496,91	94,99%	
2.6- Cota-Parte IPVA	300.000,00	300.000,00	260.883,91	86,96%	
2.7- Cota-Parte IOF-Ouro	0,00	0,00	0,00	0,00%	
3- TOTAL DA RECEITA DE IMPOSTOS (1 + 2)	15.468.300,00	15.468.300,00	13.496.014,18	87,25%	

Fonte: Sistema de Informações Municipais - Acompanhamento Mensal (SIM-AM), Tribunal de Contas do Estado do Paraná

Dados processados em: 01/02/2020 20:30 | Relatório emitido em: 28/02/2020 17:31

MUNICÍPIO DE RIO BOM
RELATÓRIO RESUMIDO DA EXECUÇÃO ORÇAMENTÁRIA - CONSOLIDADO
ORÇAMENTOS FISCAL E DA SEGURIDADE SOCIAL
DEMONSTRATIVO DAS RECEITAS E DESPESAS COM MANUTENÇÃO E DESENVOLVIMENTO DO ENSINO -
MDE
01/2019 A 12/2019

RECEITAS ADICIONAIS PARA FINANCIAMENTO DO ENSINO	PREVISÃO INICIAL	PREVISÃO ATUALIZADA (a)	RECEITAS REALIZADAS	
			Até o Bimestre (b)	% (c) = (b/a)x100
4- RECEITA DA APLICAÇÃO FINANCEIRA DE OUTROS RECURSOS DE IMPOSTOS VINCULADOS AO ENSINO	0,00	0,00	897,57	0,00%
5- RECEITA DE TRANSFERÊNCIAS DO FNDE	299.300,00	299.300,00	278.746,01	93,13%
5.1- Transferências do Salário-Educação	135.000,00	135.000,00	114.696,05	84,96%
5.2- Outras Transferências do FNDE	164.300,00	164.300,00	163.375,48	99,44%
5.3- Aplicação Financeira dos Recursos do FNDE	0,00	0,00	674,48	0,00%
6- RECEITA DE TRANSFERÊNCIAS DE CONVÊNIOS	0,00	0,00	653,10	0,00%
6.1- Transferências de Convênios	0,00	0,00	0,00	0,00%
6.2- Aplicação Financeira dos Recursos de Convênios	0,00	0,00	653,10	0,00%
7- RECEITA DE OPERAÇÕES DE CRÉDITO	0,00	0,00	0,00	0,00%
8- OUTRAS RECEITAS PARA FINANCIAMENTO DO ENSINO	0,00	0,00	0,00	0,00%
9- TOTAL DAS RECEITAS ADICIONAIS PARA FINANCIAMENTO DO ENSINO (4 + 5 + 6 + 7 + 8)	299.300,00	299.300,00	280.296,68	93,65%

FUNDEB				
RECEITAS DO FUNDEB	PREVISÃO INICIAL	PREVISÃO ATUALIZADA (a)	RECEITAS REALIZADAS	
			Até o Bimestre (b)	% (c) = (b/a)x100
10- RECEITAS DESTINADAS AO FUNDEB	2.830.000,00	2.830.000,00	2.436.449,99	86,09%
10.1- Cota-Parte FPM Destinada ao FUNDEB - (20% de 2.1.1)	2.200.000,00	2.200.000,00	1.850.691,90	84,12%
10.2- Cota-Parte ICMS Destinada ao FUNDEB - (20% de 2.2)	550.000,00	550.000,00	515.969,26	93,81%
10.3- ICMS-Desoneração Destinada ao FUNDEB - (20% de 2.3)	0,00	0,00	0,00	0,00%
10.4- Cota-Parte IPI-Exportação Destinada ao FUNDEB - (20% de 2.4)	10.000,00	10.000,00	8.112,59	81,13%
10.5- Cota-Parte ITR ou ITR Arrecadados Destinados ao FUNDEB - (20% de (1.5 + 2.5))	10.000,00	10.000,00	9.499,30	94,99%
10.6- Cota-Parte IPVA Destinada ao FUNDEB - (20% de 2.6)	60.000,00	60.000,00	52.176,94	86,96%
11- RECEITAS RECEBIDAS DO FUNDEB	1.535.000,00	1.535.000,00	1.334.839,43	86,96%
11.1- Transferências de Recursos do FUNDEB	1.535.000,00	1.535.000,00	1.333.484,59	86,87%
11.2- Complementação da União ao FUNDEB	0,00	0,00	0,00	0,00%
11.3- Receita de Aplicação Financeira dos Recursos do FUNDEB	0,00	0,00	1.354,84	0,00%
12- RESULTADO LÍQUIDO DAS TRANSFERÊNCIAS DO FUNDEB (11.1 - 10)	- 1.295.000,00	- 1.295.000,00	- 1.102.965,40	85,17%

Fonte: Sistema de Informações Municipais - Acompanhamento Mensal (SIM-AM), Tribunal de Contas do Estado do Paraná

Dados processados em: 01/02/2020 20:30 | Relatório emitido em: 28/02/2020 17:31

MUNICÍPIO DE RIO BOM
RELATÓRIO RESUMIDO DA EXECUÇÃO ORÇAMENTÁRIA - CONSOLIDADO
ORÇAMENTOS FISCAL E DA SEGURIDADE SOCIAL
DEMONSTRATIVO DAS RECEITAS E DESPESAS COM MANUTENÇÃO E DESENVOLVIMENTO DO ENSINO -
MDE
01/2019 A 12/2019

[SE RESULTADO LÍQUIDO DA TRANSFERÊNCIA (12) > 0] = ACRÉSCIMO RESULTANTE DAS TRANSFERÊNCIAS DO FUNDEB	0,00	0,00	0,00	0,00%
[SE RESULTADO LÍQUIDO DA TRANSFERÊNCIA (12) < 0] = DECRÉSCIMO RESULTANTE DAS TRANSFERÊNCIAS DO FUNDEB	1.295.000,00	1.295.000,00	1.102.965,40	85,17%

DESPESAS DO FUNDEB ds Sumario Item	DOTAÇÃO INICIAL	DOTAÇÃO ATUALIZADA (d)	DESPESAS EMPENHADA		DESPESAS LIQUIDADAS		INSCRITAS EM RESTOS A PAGAR NÃO PROCESSADOS (i)
			Até o Bimestre (e)	% (f) = (e/d)x100	Até o Bimestre (g)	% (h) = (g/d)x100	
13- PAGAMENTO DOS PROFISSIONAIS DO MAGISTÉRIO	1.450.000,00	1.450.000,00	1.325.524,55	91,42%	1.311.632,76	91,42%	13.891,79
13.1- Com Educação Infantil	700.000,00	702.000,00	651.182,85	92,76%	651.182,85	92,76%	0,00
13.2- Com Ensino Fundamental	750.000,00	748.000,00	674.341,70	90,15%	660.449,91	90,15%	13.891,79
14- OUTRAS DESPESAS	85.000,00	85.000,00	39.812,49	46,84%	39.812,49	46,84%	0,00
14.1- Com Educação Infantil	0,00	0,00	0,00	0,00%	0,00	0,00%	0,00
14.2- Com Ensino Fundamental	85.000,00	85.000,00	39.812,49	46,84%	39.812,49	46,84%	0,00
15- TOTAL DAS DESPESAS DO FUNDEB (13 + 14)	1.535.000,00	1.535.000,00	1.365.337,04	88,95%	1.351.445,25	88,95%	13.891,79

DEDUÇÕES PARA FINS DE LIMITE DO FUNDEB	VALOR
16- RESTOS A PAGAR INSCRITOS NO EXERCÍCIO SEM DISPONIBILIDADE FINANCEIRA DE RECURSOS DO FUNDEB	0,00
16.1 - FUNDEB 60%	0,00
16.2 - FUNDEB 40%	0,00
17- DESPESAS CUSTEADAS COM O SUPERÁVIT FINANCEIRO, DO EXERCÍCIO ANTERIOR, DO FUNDEB	30.595,14
17.1 - FUNDEB 60%	25.489,62
17.2 - FUNDEB 40%	5.105,52
18- TOTAL DAS DEDUÇÕES CONSIDERADAS PARA FINS DE LIMITE DO FUNDEB (16 + 17)	30.595,14

INDICADORES DO FUNDEB	VALOR
19 - TOTAL DAS DESPESAS DO FUNDEB PARA FINS DE LIMITE (15 - 18)	1.320.850,11
19.1 - Mínimo de 60% do FUNDEB na Remuneração do Magistério1 (13 - (16.1 + 17.1)) / (11) x 100) %	96,35
19.2 - Máximo de 40% em Despesa com MDE, que não Remuneração do Magistério (14 - (16.2 + 17.2)) / (11) x 100) %	2,60
19.3 - Máximo de 5% não Aplicado no Exercício (100 - (19.1 + 19.2)) %	1,05

CONTROLE DA UTILIZAÇÃO DE RECURSOS NO EXERCÍCIO SUBSEQUENTE	VALOR
20 - RECURSOS RECEBIDOS DO FUNDEB EM <EXERCÍCIO ANTERIOR> QUE NÃO FORAM UTILIZADOS	30.595,14

Fonte: Sistema de Informações Municipais - Acompanhamento Mensal (SIM-AM), Tribunal de Contas do Estado do Paraná

Dados processados em: 01/02/2020 20:30 | Relatório emitido em: 28/02/2020 17:31

MUNICÍPIO DE RIO BOM
RELATÓRIO RESUMIDO DA EXECUÇÃO ORÇAMENTÁRIA - CONSOLIDADO
ORÇAMENTOS FISCAL E DA SEGURIDADE SOCIAL
DEMONSTRATIVO DAS RECEITAS E DESPESAS COM MANUTENÇÃO E DESENVOLVIMENTO DO ENSINO -
MDE
01/2019 A 12/2019

21 - DESPESAS CUSTEADAS COM O SALDO DO ITEM 20 ATÉ O 1º TRIMESTRE DE <EXERCÍCIO> 30.595,14

DESPESAS COM AÇÕES TÍPICAS DE MDE ds Sumario Item	DOTAÇÃO INICIAL	DOTAÇÃO ATUALIZADA (d)	DESPESAS EMPENHADA		DESPESAS LIQUIDADAS		INSCRITAS EM RESTOS A PAGAR NÃO PROCESSADOS (i)
			Até o Bimestre (e)	% (f) = (e/d)x100	Até o Bimestre (g)	% (h) = (g/d)x100	
22- EDUCAÇÃO INFANTIL	1.271.000,00	1.263.200,00	1.098.786,75	86,98%	1.097.203,38	86,98%	1.583,37
22.1- Despesas Custeadas com Recursos do FUNDEB	700.000,00	702.000,00	651.182,85	92,76%	651.182,85	92,76%	0,00
22.2- Despesas Custeadas com Outros Recursos de Impostos	571.000,00	561.200,00	447.603,90	79,76%	446.020,53	79,76%	1.583,37
23- ENSINO FUNDAMENTAL	1.904.000,00	2.009.819,22	1.638.354,80	81,52%	1.622.981,57	81,52%	15.373,23
23.1- Despesas Custeadas com Recursos do FUNDEB	835.000,00	833.000,00	714.154,19	85,73%	700.262,40	85,73%	13.891,79
23.2- Despesas Custeadas com Outros Recursos de Impostos	1.069.000,00	1.176.819,22	1.037.381,74	88,15%	1.035.036,40	88,15%	2.345,34
23.9- (-) Dedução de Despesas indevidamente contabilizadas	0,00	0,00	- 113.181,13	0,00%	- 112.317,23	0,00%	- 863,90
24- ENSINO MÉDIO	0,00	0,00	0,00	0,00%	0,00	0,00%	0,00
25- ENSINO SUPERIOR	84.000,00	26.800,00	7.435,70	27,75%	7.435,70	27,75%	0,00
26- ENSINO PROFISSIONAL NÃO INTEGRADO AO ENSINO REGULAR	0,00	0,00	0,00	0,00%	0,00	0,00%	0,00
27- OUTRAS	0,00	0,00	0,00	0,00%	0,00	0,00%	0,00
28- TOTAL DAS DESPESAS COM AÇÕES TÍPICAS DE MDE (22 + 23 + 24 + 25 + 26 + 27)	3.259.000,00	3.299.819,22	2.744.577,25	83,17%	2.727.620,65	83,17%	16.956,60

DEDUÇÕES CONSIDERADAS PARA FINS DE LIMITE CONSTITUCIONAL	VALOR
29- RESULTADO LÍQUIDO DAS TRANSFERÊNCIAS DO FUNDEB = (12)	- 1.102.965,40
30- DESPESAS CUSTEADAS COM A COMPLEMENTAÇÃO DO FUNDEB NO EXERCÍCIO	0,00
32- DESPESAS CUSTEADAS COM O SUPERÁVIT FINANCEIRO, DO EXERCÍCIO ANTERIOR, DO FUNDEB	30.595,14
33- DESPESAS CUSTEADAS COM O SUPERÁVIT FINANCEIRO, DO EXERCÍCIO ANTERIOR, DE OUTROS RECURSOS DE IMPOSTOS	3.319,32
34- RESTOS A PAGAR INSCRITOS NO EXERCÍCIO SEM DISPONIBILIDADE FINANCEIRA DE RECURSOS DE IMPOSTOS VINCULADOS AO ENSINO	0,00
35- CANCELAMENTO, NO EXERCÍCIO, DE RESTOS A PAGAR INSCRITOS COM DISPONIBILIDADE FINANCEIRA DE RECURSOS DE IMPOSTOS VINCULADOS AO ENSINO = (45 i)	2.360,47
36- TOTAL DAS DEDUÇÕES CONSIDERADAS PARA FINS DE LIMITE CONSTITUCIONAL (29 + 30 + 32 + 33 + 34 + 35)	- 1.066.690,47
37- TOTAL DAS DESPESAS PARA FINS DE LIMITE ((22 + 23) - (36))	3.803.832,02
38- PERCENTUAL DE APLICAÇÃO EM MDE SOBRE A RECEITA LÍQUIDA DE IMPOSTOS ((37) / (3) x 100) % - LIMITE CONSTITUCIONAL 25%	28,18

Fonte: Sistema de Informações Municipais - Acompanhamento Mensal (SIM-AM), Tribunal de Contas do Estado do Paraná

Dados processados em: 01/02/2020 20:30 | Relatório emitido em: 28/02/2020 17:31

MUNICÍPIO DE RIO BOM
RELATÓRIO RESUMIDO DA EXECUÇÃO ORÇAMENTÁRIA - CONSOLIDADO
ORÇAMENTOS FISCAL E DA SEGURIDADE SOCIAL
DEMONSTRATIVO DAS RECEITAS E DESPESAS COM MANUTENÇÃO E DESENVOLVIMENTO DO ENSINO -
MDE
01/2019 A 12/2019

OUTRAS DESPESAS CUSTEADAS COM RECEITAS ADICIONAIS PARA FINANCIAMENTO DO ENSINO ds Sumario Item	DOTAÇÃO INICIAL	DOTAÇÃO ATUALIZADA (d)	DESPESAS EMPENHADA		DESPESAS LIQUIDADAS		INSCRITAS EM RESTOS A PAGAR NÃO PROCESSADOS (i)
			Até o Bimestre (e)	% (f) = (e/d)x100	Até o Bimestre (g)	%(h) = ((g+i)/d)x100	
39- DESPESAS CUSTEADAS COM A APLICAÇÃO FINANCEIRA DE OUTROS RECURSOS DE IMPOSTOS VINCULADOS AO ENSINO	0,00	0,00	0,00	0,00%	0,00	0,00%	0,00
40- DESPESAS CUSTEADAS COM A CONTRIBUIÇÃO SOCIAL DO SALÁRIO-EDUCAÇÃO	135.000,00	192.956,88	147.415,13	76,40%	142.528,06	76,40%	4.887,07
41- DESPESAS CUSTEADAS COM OPERAÇÕES DE CRÉDITO	0,00	0,00	0,00	0,00%	0,00	0,00%	0,00
42- DESPESAS CUSTEADAS COM OUTRAS RECEITAS PARA FINANCIAMENTO DO ENSINO	164.300,00	204.911,20	167.180,94	81,59%	166.061,36	81,59%	1.119,58
43- TOTAL DAS OUTRAS DESPESAS CUSTEADAS COM RECEITAS ADICIONAIS PARA FINANCIAMENTO DO ENSINO (39 + 40 + 41 + 42)	299.300,00	397.868,08	314.596,07	79,07%	308.589,42	79,07%	6.006,65
44- TOTAL GERAL DAS DESPESAS COM MDE (28 + 43)	3.558.300,00	3.697.687,30	3.059.173,32	82,73%	3.036.210,07	82,73%	22.963,25

RESTOS A PAGAR INSCRITOS COM DISPONIBILIDADE FINANCEIRA DE RECURSOS DE IMPOSTOS VINCULADOS AO ENSINO	SALDO ATÉ O BIMESTRE	CANCELADOS EM 2019 (j)
45- RESTOS A PAGAR DE DESPESAS COM MDE	18.424,81	2.360,47

CONTROLE DA DISPONIBILIDADE FINANCEIRA	FUNDEB	SALÁRIO EDUCAÇÃO
46- DISPONIBILIDADE FINANCEIRA EM 31 DE DEZEMBRO DE <EXERCÍCIO ANTERIOR>	66.694,61	59.424,81
47- (+) INGRESSO DE RECURSOS ATÉ O BIMESTRE	1.333.484,59	114.696,05
48- (-) PAGAMENTOS EFETUADOS ATÉ O BIMESTRE	1.387.544,72	142.542,86
48.1 - Orçamento do Exercício	1.351.445,25	142.528,06
48.2 - Restos a Pagar	36.099,47	14,80
49- (+) RECEITA DE APLICAÇÃO FINANCEIRA DOS RECURSOS ATÉ O BIMESTRE	1.354,84	547,83
50- (=) DISPONIBILIDADE FINANCEIRA ATÉ O BIMESTRE	13.989,32	32.125,83
51- (+) Ajustes	0,00	0,00
51.1 - Retenções	0,00	0,00
51.2 - Conciliação Bancária	0,00	0,00
52- (=) SALDO FINANCEIRO CONCILIADO	13.989,32	32.125,83

Fonte: Sistema de Informações Municipais - Acompanhamento Mensal (SIM-AM), Tribunal de Contas do Estado do Paraná

Dados processados em: 01/02/2020 20:30 | Relatório emitido em: 28/02/2020 17:31

Prefeitura Municipal de Rio Bom-PR
Relatório Resumido da Execução Orçamentária
Demonstrativo das Receitas e Despesas com Ações e Serviços Públicos de Saúde
Orçamentos Fiscal e da Seguridade Social
Janeiro a Dezembro 2019/Meses Janeiro-Dezembro

RREO - ANEXO 12 (LC 141/2012, art. 35)

R\$ 1,00

RECEITAS PARA APURAÇÃO DA APLICAÇÃO EM AÇÕES E SERVIÇOS PÚBLICOS DE SAÚDE	PREVISÃO INICIAL	PREVISÃO ATUALIZADA (a)	RECEITAS REALIZADAS	
			Até o Bimestre (b)	% (b/a) x 100
RECEITA DE IMPOSTOS LÍQUIDA (II)	518.300,00	518.300,00	512.105,02	98,80
Imposto Predial e Territorial Urbano - IPTU	70.000,00	70.000,00	76.425,75	109,18
Imposto sobre Transmissão de Bens Inter vivos - ITBI	143.800,00	143.800,00	88.955,43	61,86
Imposto sobre Serviços de Qualquer Natureza - ISS	80.000,00	80.000,00	85.051,00	106,31
Imposto de Renda Retido na Fonte - IRRF	210.000,00	210.000,00	216.575,17	103,13
Multas, Juros de Mora e Outros Encargos dos Impostos	500,00	500,00	275,69	55,14
Dívida Ativa dos Impostos	10.000,00	10.000,00	39.851,22	398,51
Multas, Juros de Mora e Outros Encargos da Dívida Ativa	4.000,00	4.000,00	4.970,76	124,27
RECEITA DE TRANSFERÊNCIAS CONSTITUCIONAIS E LEGAIS (III)	14.150.000,00	14.150.000,00	12.182.251,92	86,09
Cota-Parte FPM	11.000.000,00	11.000.000,00	9.253.460,94	84,12
Cota-Parte ITR	50.000,00	50.000,00	47.496,91	94,99
Cota-Parte IPVA	300.000,00	300.000,00	260.883,91	86,96
Cota-Parte ICMS	2.750.000,00	2.750.000,00	2.579.847,32	93,81
Cota-Parte IPI-Exportação	50.000,00	50.000,00	40.562,84	81,13
Compensações Financeiras Provenientes de Impostos e Transferências Constitucionais	-	-	-	-
Desoneração ICMS (LC 87/96)	-	-	-	-
Outras	-	-	-	-
TOTAL DAS RECEITAS PARA APURAÇÃO DA APLICAÇÃO EM AÇÕES E SERVIÇOS PÚBLICOS DE SAÚDE (III) = I + II	14.668.300,00	14.668.300,00	12.694.356,94	86,54

RECEITAS ADICIONAIS PARA FINANCIAMENTO DA SAÚDE	PREVISÃO INICIAL	PREVISÃO ATUALIZADA (c)	RECEITAS REALIZADAS	
			Até o Bimestre (d)	% (d/c) x 100
TRANSFERÊNCIA DE RECURSOS DO SISTEMA ÚNICO DE SAÚDE-SUS	1.331.000,00	1.331.000,00	1.160.318,04	87,18
Provenientes da União	1.110.000,00	1.110.000,00	760.835,54	68,54
Provenientes dos Estados	221.000,00	221.000,00	399.482,50	180,76
Provenientes de Outros Municípios	-	-	-	-
Outras Receitas do SUS	-	-	-	-
TRANSFERÊNCIAS VOLUNTÁRIAS	-	-	-	-
RECEITAS DE OPERAÇÕES DE CRÉDITO VINCULADAS À SAÚDE	-	-	-	-
OUTRAS RECEITAS PARA FINANCIAMENTO DA SAÚDE	-	-	-	-
TOTAL RECEITAS ADICIONAIS PARA FINANCIAMENTO DA SAÚDE	1.331.000,00	1.331.000,00	1.160.318,04	87,18

DESPESAS COM SAÚDE (Por Grupo de Natureza da Despesa)	DOTAÇÃO INICIAL	DOTAÇÃO ATUALIZADA (e)	DESPESAS EMPENHADAS		DESPESAS LIQUIDADAS		Inscritas em Restos a Pagar não Processados ⁷
			Até o Bimestre (f)	% (f/e) x 100	Até o Bimestre (g)	% (g/e) x 100	
DESPESAS CORRENTES	3.707.900,00	4.426.914,45	3.737.888,93	84,44	3.685.399,56	83,25	52.489,37
Pessoal e Encargos Sociais	1.984.000,00	2.056.400,00	1.871.460,52	91,01	1.871.460,52	91,01	-
Juros e Encargos da Dívida	-	-	-	-	-	-	-
Outras Despesas Correntes	1.723.900,00	2.370.514,45	1.866.428,41	78,74	1.813.939,04	76,52	52.489,37
DESPESAS DE CAPITAL	70.000,00	426.482,98	346.189,80	81,17	336.111,80	78,81	10.078,00
Investimentos	70.000,00	426.482,98	346.189,80	81,17	336.111,80	78,81	10.078,00
Inversões Financeiras	-	-	-	-	-	-	-
Amortização da Dívida	-	-	-	-	-	-	-
TOTAL DAS DESPESAS COM SAÚDE (IV)	3.777.900,00	4.853.397,43	4.084.078,73	84,15	4.021.511,36	82,86	62.567,37

Prefeitura Municipal de Rio Bom-PR
Relatório Resumido da Execução Orçamentária
Demonstrativo das Receitas e Despesas com Ações e Serviços Públicos de Saúde
Orçamentos Fiscal e da Seguridade Social
Janeiro a Dezembro 2019/Meses Janeiro-Dezembro

RREO - ANEXO 12 (LC 141/2012, art. 35)

R\$ 1,00

DESPESAS COM SAÚDE NÃO COMPUTADAS PARA FINS DE APURAÇÃO DO PERCENTUAL MÍNIMO	DOTAÇÃO INICIAL	DOTAÇÃO ATUALIZADA	DESPESAS EMPENHADAS		DESPESAS LIQUIDADAS		Inscritas em Restos a Pagar não Processados ⁷
			Até o Bimestre (h)	% (h/IV f) x 100	Até o Bimestre (i)	% (i/IV g) x 100	
DESPESAS COM INATIVOS E PENSIONISTAS	-	-	-	-	-	-	-
DESPESA COM ASSISTÊNCIA À SAÚDE QUE NÃO ATENDE AO PRINCÍPIO DE ACESSO UNIVERSAL	-	-	-	-	-	-	-
DESPESAS CUSTEADAS COM OUTROS RECURSOS	1.331.000,00	1.987.345,02	1.401.405,52	34,31	1.375.063,34	34,19	26.342,18
Recursos de Transferência do Sistema Único de Saúde - SUS	1.331.000,00	1.917.862,04	1.364.467,44	33,41	1.358.263,84	33,77	6.203,60
Recursos de Operações de Crédito	-	-	-	-	-	-	-
Outros Recursos	-	69.482,98	36.938,08	0,90	16.799,50	0,42	20.138,58
OUTRAS AÇÕES E SERVIÇOS NÃO COMPUTADOS	-	-	-	-	-	-	-
RESTOS A PAGAR NÃO PROCESSADOS INSCRITOS INDEVIDAMENTE NO EXERCÍCIO SEM DISPONIBILIDADE FINANCEIRA ¹	-	-	-	-	-	-	-
DESPESAS CUSTEADAS COM DISPONIBILIDADE DE CAIXA VINCULADA AOS RESTOS A PAGAR CANCELADOS ²	-	-	-	-	-	-	-
DESPESAS CUSTEADAS COM RECURSOS VINCULADOS À PARCELA DO PERCENTUAL MÍNIMO QUE NÃO FOI APLICADA EM AÇÕES E SERVIÇOS DE SAÚDE EM EXERCÍCIOS ANTERIORES ³	-	-	-	-	-	-	-
TOTAL DAS DESPESAS COM NÃO COMPUTADAS (V)	1.331.000,00	1.987.345,02	1.401.405,52	34,31	1.375.063,34	34,19	26.342,18
TOTAL DAS DESPESAS COM AÇÕES E SERVIÇOS PÚBLICOS DE SAÚDE (VI) = (IV - V)	2.446.900,00	2.866.052,41	2.682.673,21	65,69	2.646.448,02	65,81	36.225,19

PERCENTUAL DE APLICAÇÃO EM AÇÕES E SERVIÇOS PÚBLICOS DE SAÚDE SOBRE A RECEITA DE IMPOSTOS LÍQUIDA E TRANSFERÊNCIAS CONSTITUCIONAIS E LEGAIS (VII%) = (VIIh / IIIb x 100) ⁴ - LIMITE CONSTITUCIONAL 15% ^{4 e 5}	21,13
--	-------

VALOR REFERENTE À DIFERENÇA ENTRE O VALOR EXECUTADO E O LIMITE MÍNIMO CONSTITUCIONAL [VIIh - (15 x IIIb) / 100] ⁴	778.519,67
--	------------

EXECUÇÃO DE RESTOS A PAGAR NÃO PROCESSADOS INSCRITOS COM DISPONIBILIDADE DE CAIXA	INSCRITOS	CANCELADOS/PRESCRITOS	PAGOS	A PAGAR	PARCELA CONSIDERADA NO LIMITE
Total	-	-	-	-	-

CONTROLE DOS RESTOS A PAGAR CANCELADOS OU PRESCRITOS PARA FINS DE APLICAÇÃO DA DISPONIBILIDADE DE CAIXA CONFORME ARTIGO 24, §1º e 2º	RESTOS A PAGAR CANCELADOS OU PRESCRITOS		
	Saldo Inicial	Despesas custeadas no exercício de referência (j)	Saldo Final (Não Aplicado)
Restos a Pagar Cancelados ou Prescritos em 2016	25,50	-	25,50
Restos a Pagar Cancelados ou Prescritos em 2015	62.341,46	-	62.341,46
Restos a Pagar Cancelados ou Prescritos em 2014	36.751,14	-	36.751,14
Restos a Pagar Cancelados ou Prescritos em 2012	62.341,46	-	62.341,46
Total (VIII)	161.459,56	-	161.459,56

CONTROLE DO VALOR REFERENTE AO PERCENTUAL MÍNIMO NÃO CUMPRIDO EM EXERCÍCIOS ANTERIORES PARA FINS DE APLICAÇÃO DOS RECURSOS VINCULADOS CONFORME ARTIGOS 25 E 26	LIMITE NÃO CUMPRIDO		
	Saldo Inicial	Despesas custeadas no exercício de referência (k)	Saldo Final (Não Aplicado)
Total (IX)	-	-	-

DESPESAS COM SAÚDE (Por Subfunção)	DOTAÇÃO INICIAL	DOTAÇÃO ATUALIZADA	DESPESAS EMPENHADAS		DESPESAS LIQUIDADAS		Inscritas em Restos a Pagar não Processados ⁷
			Até o Bimestre (l)	% (l/Total l) x 100	Até o Bimestre (m)	% (m/Total m) x 100	
Atenção Básica	3.016.000,00	3.662.514,45	3.227.703,40	79,03	3.186.816,54	79,24	40.886,86
Assistência Hospitalar e Ambulatorial	529.000,00	794.000,00	576.828,75	14,12	575.286,82	14,31	1.541,93
Suporte Profilático e Terapêutico	123.000,00	249.782,98	199.307,41	4,88	179.168,83	4,46	20.138,58
Vigilância Sanitária	48.900,00	37.800,00	14.714,02	0,36	14.714,02	0,37	-
Vigilância Epidemiológica	61.000,00	109.300,00	65.525,15	1,60	65.525,15	1,63	-
Alimentação e Nutrição	-	-	-	-	-	-	-
Outras Subfunções	-	-	-	-	-	-	-
TOTAL	3.777.900,00	4.853.397,43	4.084.078,73	100,00	4.021.511,36	100,00	62.567,37

FONTE: PRONIM RF - Responsabilidade Fiscal, EXECUTIVO MUNICIPAL, 28/Fev/2020, 17h e 30m.

¹ Essa linha apresentará valor somente no Relatório Resumido da Execução Orçamentária do último bimestre do exercício.

² O valor apresentado na intercessão com a coluna "i" ou com a coluna "h" deverá ser o mesmo apresentado no "total j".

³ O valor apresentado na intercessão com a coluna "i" ou com a coluna "h" deverá ser o mesmo apresentado no "total K".

⁴ Limite anual mínimo a ser cumprido no encerramento do exercício. Deverá ser informado o limite estabelecido na Lei Orgânica do Município quando o percentual nela estabelecido for superior ao fixado na LC nº 141/2012

⁵ Durante o exercício esse valor servirá para o monitoramento previsto no art. 23 da LC 141/2012

⁶ Nos cinco primeiros bimestres do exercício o acompanhamento será feito com base na despesa liquidada. No último bimestre do exercício, o valor deverá corresponder ao total da despesa empenhada.

⁷ Essa coluna poderá ser apresentada somente no último bimestre.

PREFEITURA MUNICIPAL DE RIO BOM - PR - PODER EXECUTIVO
RELATÓRIO DE GESTÃO FISCAL
DEMONSTRATIVO DA DESPESA COM PESSOAL
ORÇAMENTOS FISCAL E DA SEGURIDADE SOCIAL
JANEIRO/2019 A DEZEMBRO/2019

RGF - ANEXO I (LRF, art. 55, inciso I, alínea "a")

DESPESA COM PESSOAL	DESPESAS EXECUTADAS	
	(Últimos 12 Meses)	
	LIQUIDADAS	INSCRITAS EM RESTOS A PAGAR NÃO PROCESSADOS
	(a)	(b)
DESPESA BRUTA COM PESSOAL (I)		
Pessoal Ativo	7.392.030,10	13.891,79
Vencimentos, Vantagens e Outras Despesas Variáveis	7.378.888,92	13.891,79
Obrigações Patronais	6.802.599,13	13.891,79
Benefícios Previdenciários	576.289,79	-
Pessoal Inativo e Pensionistas	-	-
Aposentadorias, Reserva e Reformas	13.141,18	-
Pensões	-	-
Outros Benefícios Previdenciários	13.141,18	-
Outras despesas de pessoal decorrentes de contratos de terceirização ou de contratação de forma indireta (§ 1º do art. 18 da LRF)	-	-
DESPESAS NÃO COMPUTADAS(II)(§ 1º do art. 19 da LRF)		
Indenizações por Demissão e Incentivos à Demissão Voluntária	117.575,02	-
Decorrentes de Decisão Judicial de período anterior ao da apuração	117.575,02	-
Despesas de Exercícios Anteriores de período anterior ao da apuração	-	-
Inativos e Pensionistas com Recursos Vinculados	-	-
DESPESA LÍQUIDA COM PESSOAL (III) = (I - II)	7.274.455,08	13.891,79

APURAÇÃO DO CUMPRIMENTO DO LIMITE LEGAL		
	VALOR	% SOBRE A RCL
RECEITA CORRENTE LÍQUIDA - RCL (IV)	14.741.427,72	-
(-) Transferências obrigatórias da União relativas às emendas individuais(V) (§13, art. 166 da CF)	-	-
= RECEITA CORRENTE LÍQUIDA AJUSTADA (VI)	14.741.427,72	-
DESPESA TOTAL COM PESSOAL - DTP (VII) = (III a + III b)	7.288.346,87	49,44
LIMITE MÁXIMO (VIII) (incisos I, II e III, art. 20 da LRF)	7.960.370,97	54,00
LIMITE PRUDENCIAL (IX) = (0,95 x VIII) (parágrafo único do art. 22 da LRF)	7.562.352,42	51,30
LIMITE DE ALERTA (X) = (0,90 x VIII) (Inciso II do §1º do art. 59 da LRF)	7.164.333,87	48,60

FONTE: PRONIM RF - Responsabilidade Fiscal, EXECUTIVO MUNICIPAL, 21/Fev/2020, 14h e 23m.

1. Nos demonstrativos elaborados no primeiro e no segundo quadrimestre de cada exercício, os valores de restos a pagar não processados inscritos em 31 de dezembro do exercício anterior continuarão a ser informados nesse campo. Esses valores não sofrem alteração pelo seu processamento, e somente no caso de cancelamento podem ser excluídos.

Nota:

