



TRIBUNAL DE CONTAS DO ESTADO DO PARANÁ

Coordenadoria de Fiscalização Municipal

PROCESSO Nº: 251776/16

ENTIDADE: MUNICÍPIO DE RIO BOM

ASSUNTO: PRESTAÇÃO DE CONTAS DO EXERCÍCIO FINANCEIRO DE 2015

INSTRUÇÃO Nº: 3560/2016 - COFIM - PRIMEIRO EXAME

MUNICÍPIO DE RIO BOM. Prestação de Contas do exercício de 2015. Primeiro Exame. Contas com Restrições - Cabe aplicação de multa.

SUMÁRIO DO ESCOPO DA ANÁLISE E INDICAÇÃO DAS OCORRÊNCIAS APONTADAS NESTA INSTRUÇÃO

DESCRIÇÃO DOS ITENS DE ANÁLISE	ITENS CONSTATADOS	ITENS NÃO CONSTATADOS
CONTROLE INTERNO		
Ausência de encaminhamento do Relatório do Controle Interno.	Há Restrição	
O Relatório do Controle Interno encaminhado não apresenta os conteúdos mínimos prescritos pelo Tribunal.	Análise Inviável	
O Relatório do Controle Interno apresenta ocorrência de irregularidade passível de desaprovação da gestão.	Análise Inviável	
RESULTADO ORÇAMENTÁRIO/FINANCEIRO		
Resultado orçamentário/financeiro de fontes não vinculadas a programas, convênios, operações de créditos e RPPS.		Nada Constatado
RESULTADO PATRIMONIAL		
Ausência de encaminhamento do Balanço Patrimonial emitido pela Contabilidade e/ou da respectiva publicação. Considera ainda a hipótese de a publicação não atender às especificações.		Nada Constatado
Divergências de saldos em quaisquer das classes ou grupos do Balanço Patrimonial entre os dados do SIM-AM e a Contabilidade.	Há Restrição	
AValiação DA APLICAÇÃO NO ENSINO BÁSICO MUNICIPAL		
Aplicação do índice mínimo de 25% em manutenção e desenvolvimento da educação básica municipal		Nada Constatado
Aplicação de no mínimo 60% dos recursos do FUNDEB na remuneração do magistério.		Nada Constatado
Aplicação de no mínimo 95% dos recursos do FUNDEB no exercício da arrecadação. Saldo deixado de aplicar no primeiro trimestre do exercício seguinte excede a 5%.		Nada Constatado
AValiação DA APLICAÇÃO EM AÇÕES DE SAÚDE MUNICIPAL		
Aplicação do índice mínimo de 15% em serviços e ações de saúde pública		Nada Constatado
ASPECTOS FISCAIS - LEI DE RESPONSABILIDADE FISCAL		
Limite de despesas com pessoal – não retorno ao limite no prazo legal.		Nada Constatado



TRIBUNAL DE CONTAS DO ESTADO DO PARANÁ

Coordenadoria de Fiscalização Municipal

DESCRIÇÃO DOS ITENS DE ANÁLISE	ITENS CONSTATADOS	ITENS NÃO CONSTATADOS
Limite de despesas com pessoal – não redução de 1/3 no prazo legal.		Nada Constatado
Ausência da Declaração de realização da Audiência Pública para avaliação das metas fiscais.		Nada Constatado
Limite fixado para a Dívida Consolidada – extrapolação do teto ou não redução do percentual mínimo anual de 1/15.		Nada Constatado
Não comprovação de publicação dos Relatórios Resumidos da Execução Orçamentária – RREO, no exercício de 2015 (conforme Agenda de Obrigações).		Nada Constatado
Não comprovação de publicação dos Relatórios de Gestão Fiscal – RGF no exercício de 2015 (conforme Agenda de Obrigações).		Nada Constatado
MULTAS DECORRENTES DE ATRASO NA ENTREGA DA PRESTAÇÃO DE CONTAS		
Multa - Entrega dos dados do mês 13 - encerramento do exercício do Sistema SIM-AM com atraso.		Nada Constatado
Entrega dos documentos que compõem a Prestação de Contas com atraso.		Nada Constatado
OUTRAS VERIFICAÇÕES		
Acompanhamento de Acórdão do TCE/PR.		Nada Constatado

PRELIMINARES

Trata-se da prestação de contas do **MUNICÍPIO DE RIO BOM**, relativa ao exercício financeiro de 2015, cujo conteúdo e estruturação encontram-se definidos na Instrução Normativa nº 114/2016, do Tribunal de Contas do Paraná.

A presente Instrução tem por finalidade reportar às demonstrações da execução orçamentária, financeira, patrimonial e de resultados relativos ao período abrangido pelo processo e verificar o atendimento dos aspectos legais a que estão sujeitos os atos de gestão, nos termos da Constituição Federal, art. 31, da Lei Complementar nº 113/2005 e do Regimento Interno - Resolução nº 01/2006 e atualizações.



TRIBUNAL DE CONTAS DO ESTADO DO PARANÁ

Coordenadoria de Fiscalização Municipal

O exame realizado no processo deteve-se na verificação do cumprimento dos procedimentos aplicáveis à Administração Pública e na avaliação dos pontos de controle atinentes ao cumprimento de princípios constitucionais e de normas pertinentes, especialmente a Lei Complementar nº 101/00, com o objetivo de instruir a emissão do Parecer Prévio sobre as contas de Governo prestadas pelo Chefe do Poder Executivo Municipal.

PARTE I - EXPOSITIVA

Este título contempla as principais peças da execução orçamentária, financeira, patrimonial e de resultado, na conformação aos formatos estabelecidos pela Lei nº 4.320/64, além dos demonstrativos relativos ao atendimento das exigências legais e constitucionais. Os valores que serão reproduzidos foram extraídos da base de dados de responsabilidade exclusiva da entidade municipal, transmitidas no âmbito do Sistema de Informações Municipais - SIM.

RESPONSÁVEIS PELA ENTIDADE

CARGO/FUNÇÃO	NOME	CPF	INÍCIO	FINAL	CRC
Prefeito	MOISES JOSE DE ANDRADE	487.450.819-72	01/01/2013	31/12/2016	
Contador	NAIR FEDEROVICZ MENDES DOS SANTOS	366.478.969-53	01/01/2015	31/12/2015	025590
Controle Interno	FRED KELLER OLIVEIRA VEROLLA	556.510.469-68	01/04/2014	01/04/2015	
Controle Interno	FRED KELLER OLIVEIRA VEROLLA	556.510.469-68	02/04/2015	31/12/2016	

1 - PLANEJAMENTO GOVERNAMENTAL

1.1 - PLANO PLURIANUAL

Aprovado pela Lei Municipal nº 37/2013 de 03/12/2013

1.2 - DIRETRIZES ORÇAMENTÁRIAS

As Diretrizes para elaboração da proposta orçamentária foram aprovadas pela Lei Municipal nº 21/2014 de 3 /6 /2014



TRIBUNAL DE CONTAS DO ESTADO DO PARANÁ

Coordenadoria de Fiscalização Municipal

1.3 - ORÇAMENTO ANUAL

O Orçamento para o exercício foi aprovado pela Lei Municipal nº 38/2014, de 19/12/2014.

2 - EXECUÇÃO ORÇAMENTÁRIA

2.1 - ALTERAÇÕES NO ORÇAMENTO

TIPO DE CRÉDITO ADICIONAL	LEI Nº
a) Créditos Suplementares	33/2015, 37/2015, 2/2015, 30/2015, 38/2015, 34/2015, 7/2015, 31/2015, 38/2014, 6/2015
b) Créditos Especiais	16/2015, 17/2015, 20/2015, 29/2015, 38/2014
c) Créditos Extraordinários	Não houve

Resumo das Alterações:

TIPO DE CRÉDITO ADICIONAL	VALOR
Créditos Especiais	223.715,25
Créditos Extraordinários	0,00
Créditos Suplementares	4.553.167,18
TOTAL	4.776.882,43

ORIGEM DOS RECURSOS	VALOR
Cancelamento de Dotações	1.944.196,63
Excesso de Arrecadação	2.659.022,73
Operações de Crédito	0,00
Superávit Financeiro	173.663,07
TOTAL	4.776.882,43

2.2 - BALANÇO ORÇAMENTÁRIO

MUNICÍPIO DE RIO BOM
BALANÇO ORÇAMENTÁRIO
12/2015

RECEITAS ORÇAMENTÁRIAS	PREVISÃO INICIAL	PREVISÃO ATUALIZADA (a)	RECEITAS REALIZADAS (b)	SALDO c=(b-a)
RECEITAS CORRENTES	13.477.000,00	13.477.000,00	11.803.359,01	- 1.673.640,99



TRIBUNAL DE CONTAS DO ESTADO DO PARANÁ

Coordenadoria de Fiscalização Municipal

RECEITA TRIBUTÁRIA	399.000,00	399.000,00	379.431,53	- 19.568,47
Impostos	356.000,00	356.000,00	347.376,48	- 8.623,52
Taxas	34.000,00	34.000,00	33.626,11	- 373,89
Contribuição de Melhoria	9.000,00	9.000,00	0,00	- 9.000,00
(-) Deduções da Receita Tributária	0,00	0,00	- 1.571,06	- 1.571,06
RECEITA DE CONTRIBUIÇÕES	65.000,00	65.000,00	15.997,98	- 49.002,02
Contribuições Sociais	0,00	0,00	0,00	0,00
Contribuições de Intervenção no Domínio Econômico	0,00	0,00	0,00	0,00
Contribuição de Iluminação Pública	65.000,00	65.000,00	15.997,98	- 49.002,02
(-) Deduções da Receita de Contribuições	0,00	0,00	0,00	0,00
RECEITA PATRIMONIAL	25.440,00	25.440,00	90.031,55	64.591,55
Receitas Imobiliárias	0,00	0,00	0,00	0,00
Receitas de Valores Mobiliários	25.440,00	25.440,00	90.031,55	64.591,55
Receita de Concessões e Permissões	0,00	0,00	0,00	0,00
Compensações Financeiras	0,00	0,00	0,00	0,00
Receita Decorrente do Direito de Exploração de Bens Públicos em Áreas de Domínio Público	0,00	0,00	0,00	0,00
Receita de Cessão de Direitos	0,00	0,00	0,00	0,00
Outras Receitas Patrimoniais	0,00	0,00	0,00	0,00
(-) Deduções da Receita Patrimonial	0,00	0,00	0,00	0,00
RECEITA AGROPECUÁRIA	0,00	0,00	0,00	0,00
Receita da Produção Vegetal	0,00	0,00	0,00	0,00
Receita da Produção Animal e Derivados	0,00	0,00	0,00	0,00
Outras Receitas Agropecuárias	0,00	0,00	0,00	0,00
(-) Deduções da Receita Agropecuária	0,00	0,00	0,00	0,00
RECEITA INDUSTRIAL	0,00	0,00	0,00	0,00
Receita da Indústria Extrativa Mineral	0,00	0,00	0,00	0,00
Receita da Indústria de Transformação	0,00	0,00	0,00	0,00
Receita da Indústria de Construção	0,00	0,00	0,00	0,00
Outras Receitas Industriais	0,00	0,00	0,00	0,00
(-) Deduções da Receita Industrial	0,00	0,00	0,00	0,00
RECEITA DE SERVIÇOS	77.460,00	77.460,00	35.266,50	- 42.193,50
Receita Bruta de Serviços	77.460,00	77.460,00	35.266,50	- 42.193,50
(-) Deduções da Receita de Serviços	0,00	0,00	0,00	0,00
TRANSFERÊNCIAS CORRENTES	12.808.100,00	12.808.100,00	11.226.011,01	- 1.582.088,99
Transferências Intergovernamentais	12.808.100,00	12.808.100,00	10.781.133,57	- 2.026.966,43
Transferências de Instituições Privadas	0,00	0,00	0,00	0,00
Transferências do Exterior	0,00	0,00	0,00	0,00
Transferências de Pessoas	0,00	0,00	0,00	0,00
Transferências de Convênios	0,00	0,00	444.877,44	444.877,44
Transferências para o Combate à Fome	0,00	0,00	0,00	0,00
OUTRAS RECEITAS CORRENTES	102.000,00	102.000,00	56.620,44	- 45.379,56
Multas e Juros de Mora	17.000,00	17.000,00	3.635,77	- 13.364,23
Indenizações e Restituições	36.000,00	36.000,00	26.683,31	- 9.316,69
Receita da Dívida Ativa	45.000,00	45.000,00	29.793,03	- 15.206,97
Receitas Decorrentes de Aportes Periódicos para Amortização de Déficit Atuarial do RPPS	0,00	0,00	0,00	0,00
Receitas Correntes Diversas	4.000,00	4.000,00	0,00	- 4.000,00



TRIBUNAL DE CONTAS DO ESTADO DO PARANÁ

Coordenadoria de Fiscalização Municipal

(-) Deduções de Outras Receitas Correntes	0,00	0,00	- 3.491,67	- 3.491,67
RECEITAS DE CAPITAL	25.000,00	25.000,00	210.377,66	185.377,66
OPERAÇÕES DE CRÉDITO	0,00	0,00	30.790,29	30.790,29
Operações de Crédito Internas	0,00	0,00	30.790,29	30.790,29
Operações de Crédito Externas	0,00	0,00	0,00	0,00
ALIENAÇÃO DE BENS	25.000,00	25.000,00	12.400,00	- 12.600,00
Alienação de Bens Móveis	10.000,00	10.000,00	3.200,00	- 6.800,00
Alienação de Bens Imóveis	15.000,00	15.000,00	9.200,00	- 5.800,00
AMORTIZAÇÕES DE EMPRÉSTIMOS	0,00	0,00	0,00	0,00
TRANSFERÊNCIAS DE CAPITAL	0,00	0,00	167.187,37	167.187,37
Transferências Intergovernamentais	0,00	0,00	108.000,00	108.000,00
Transferências de Instituições Privadas	0,00	0,00	0,00	0,00
Transferências do Exterior	0,00	0,00	0,00	0,00
Transferências de Pessoas	0,00	0,00	0,00	0,00
Transferências de Outras Instituições Públicas	0,00	0,00	0,00	0,00
Transferências de Convênios	0,00	0,00	59.187,37	59.187,37
Transferências para o Combate à Fome	0,00	0,00	0,00	0,00
OUTRAS RECEITAS DE CAPITAL	0,00	0,00	0,00	0,00
Integralização do Capital Social	0,00	0,00	0,00	0,00
Div. Ativa Prov. da Amortiz. de Emp. e Financ.	0,00	0,00	0,00	0,00
Receitas de Capital Diversas	0,00	0,00	0,00	0,00
SUBTOTAL DAS RECEITAS (I)	13.502.000,00	13.502.000,00	12.013.736,67	- 1.488.263,33
REFINANCIAMENTO (II)	0,00	0,00	0,00	0,00
Operações de Crédito Internas	0,00	0,00	0,00	0,00
Mobiliária	0,00	0,00	0,00	0,00
Contratual	0,00	0,00	0,00	0,00
Operações de Crédito Externas	0,00	0,00	0,00	0,00
Mobiliária	0,00	0,00	0,00	0,00
Contratual	0,00	0,00	0,00	0,00
SUBTOTAL COM REFINANCIAMENTO (III) = (I + II)	13.502.000,00	13.502.000,00	12.013.736,67	- 1.488.263,33
DÉFICIT (IV)	0,00	2.140.485,80	0,00	- 2.140.485,80
TOTAL (V) = (III + IV)	13.502.000,00	15.642.485,80	12.013.736,67	- 3.628.749,13
SALDOS DE EXERCÍCIOS ANTERIORES (Utilizados para Créditos Adicionais)	0,00	173.663,07	173.663,07	0,00
Superávit Financeiro	0,00	173.663,07	173.663,07	0,00
Reabertura de créditos adicionais	0,00	0,00	0,00	0,00

DESPESAS ORÇAMENTÁRIAS	DOTAÇÃO INICIAL (d)	DOTAÇÃO ATUALIZADA (e)	DESPESA EMPENHADAS (f)	DESPESAS LIQUIDADAS (g)	DESPESAS PAGAS (h)	SALDO DA DOTAÇÃO (i) = (e-f)
DESPESAS CORRENTES	11.652.800,00	12.024.097,67	9.535.862,08	9.444.022,51	9.444.022,51	2.488.235,59
PESSOAL E ENCARGOS SOCIAIS	6.596.140,00	6.741.403,33	5.729.702,18	5.726.613,65	5.726.613,65	1.011.701,15
JUROS E ENCARGOS DA DÍVIDA	50.000,00	80.000,00	65.054,93	65.054,93	65.054,93	14.945,07
OUTRAS DESPESAS CORRENTES	5.006.660,00	5.202.694,34	3.741.104,97	3.652.353,93	3.652.353,93	1.461.589,37
DESPESAS DE CAPITAL	1.017.000,00	3.478.388,13	1.795.065,18	1.731.221,61	1.731.221,61	1.683.322,95
INVESTIMENTOS	642.000,00	3.108.388,13	1.482.392,17	1.418.548,60	1.418.548,60	1.625.995,96



TRIBUNAL DE CONTAS DO ESTADO DO PARANÁ

Coordenadoria de Fiscalização Municipal

INVERSÕES FINANCEIRAS	0,00	0,00	0,00	0,00	0,00	0,00
AMORTIZAÇÃO DA DÍVIDA	375.000,00	370.000,00	312.673,01	312.673,01	312.673,01	57.326,99
RESERVA DE CONTINGÊNCIA	140.000,00	140.000,00	0,00	0,00	0,00	140.000,00
RESERVA DO RPPS	0,00	0,00	0,00	0,00	0,00	0,00
SUBTOTAL DAS DESPESAS (VI)	12.809.800,00	15.642.485,80	11.330.927,26	11.175.244,12	11.175.244,12	4.311.558,54
AMORTIZAÇÃO DA DÍVIDA/REFINANCIAMENTO (VII)	0,00	0,00	0,00	0,00	0,00	0,00
Amortização da Dívida Interna	0,00	0,00	0,00	0,00	0,00	0,00
Dívida Mobiliária	0,00	0,00	0,00	0,00	0,00	0,00
Outras Dívidas	0,00	0,00	0,00	0,00	0,00	0,00
Amortização da Dívida Externa	0,00	0,00	0,00	0,00	0,00	0,00
Dívida Mobiliária	0,00	0,00	0,00	0,00	0,00	0,00
Outras Dívidas	0,00	0,00	0,00	0,00	0,00	0,00
SUBTOTAL COM REFINANCIAMENTO (VIII) = (VI + VII)	12.809.800,00	15.642.485,80	11.330.927,26	11.175.244,12	11.175.244,12	4.311.558,54
SUPERÁVIT (IX)	692.200,00	0,00	682.809,41	838.492,55	838.492,55	- 682.809,41
TOTAL (X) = (VII + IX)	13.502.000,00	15.642.485,80	12.013.736,67	12.013.736,67	12.013.736,67	3.628.749,13

Emitido pelo SIM-AM (Sistema de Informações Municipais - Acompanhamento Mensal) do TCE-PR.

2.3 - RESULTADOS ORÇAMENTÁRIOS/FINANCEIROS

2.3.1 - RESULTADO ORÇAMENTÁRIO/FINANCEIRO DE FONTES NÃO VINCULADAS A PROGRAMAS, CONVÊNIOS, OPERAÇÕES DE CRÉDITOS E RPPS

ESPECIFICAÇÃO	2013	%	2014	%	2015	%
1 - Receitas Correntes	8.697.996,99	99,83	9.654.558,54	99,95	9.909.210,23	99,88
2 - Receitas de Capital	15.100,00	0,17	4.500,00	0,05	12.400,00	0,12
3 - Soma da Receita (1+2)	8.713.096,99	100,00	9.659.058,54	100,00	9.921.610,23	100,00
4 - Despesas Correntes	7.543.899,49	86,58	8.390.114,76	86,86	8.683.145,82	87,52
5 - Despesas de Capital	359.005,35	4,12	752.319,71	7,79	704.667,16	7,10
6 - Soma da Despesa (4+5)	7.902.904,84	90,70	9.142.434,47	94,65	9.387.812,98	94,62
7 - RESULTADO ORÇAMENTÁRIO DO EXERCÍCIO (3-6)	810.192,15	9,30	516.624,07	5,35	533.797,25	5,38
8 - Interferências Financeiras	-467.537,91	-5,37	-525.357,68	-5,44	-608.726,06	-6,14
9 - RESULTADO DA EXECUÇÃO ORÇAMENTÁRIA DO EXERCÍCIO (7+8)	342.654,24	3,93	-8.733,61	-0,09	-74.928,81	-0,76
10 - Cancelamento de Restos a Pagar	144.852,92	1,66	169.357,84	1,75	2.285,14	0,02
11 - Inscrição/Baixa de Realizável por Cisão, Fusão ou Extinção	0,00	0,00	0,00	0,00	0,00	0,00
12 - Despesas Não Empenhadas	0,00	0,00	0,00	0,00	0,00	0,00
13 - RESULTADO AJUSTADO DO	487.507,16	5,60	160.624,23	1,66	-72.643,67	-0,73



TRIBUNAL DE CONTAS DO ESTADO DO PARANÁ

Coordenadoria de Fiscalização Municipal

ESPECIFICAÇÃO	2013	%	2014	%	2015	%
EXERCÍCIO (9+10+11-12)						
14 - Superávit/Déficit do Exercício Anterior	-414.344,60	-4,76	73.162,56	0,76	233.786,79	2,36
15 - RESULTADO FINANCEIRO ACUMULADO DO EXERCÍCIO (13+14)	73.162,56	0,84	233.786,79	2,42	161.143,12	1,62

Nota 1 – O demonstrativo é composto pelos recursos não vinculados a programas, convênios, operações de crédito e Regime Próprio de Previdência Social, conforme Instrução Normativa nº 108/2015.

Nota 2 – Será gerada restrição para a entidade quando a linha 15 "RESULTADO FINANCEIRO ACUMULADO DO EXERCÍCIO (13 + 14)" for negativo (Deficitário) no exercício de 2015 e o valor do resultado financeiro acumulado do exercício anterior (2014) for superávit, ou o valor do déficit acumulado do exercício anterior (2014) for inferior ao resultado financeiro acumulado (déficit) apurado no exercício de 2015, conforme definido na Instrução Normativa nº 108/2015.

2.3.2 - RESULTADO ORÇAMENTÁRIO/FINANCEIRO - TODAS AS FONTES

ESPECIFICAÇÃO	2013	%	2014	%	2015	%
1 - Receitas Correntes	9.549.902,80	87,67	10.843.938,80	95,48	11.803.359,01	98,25
2 - Receitas de Capital	1.342.497,17	12,33	513.750,37	4,52	210.377,66	1,75
3 - Soma da Receita (1+2)	10.892.399,97	100,00	11.357.689,17	100,00	12.013.736,67	100,00
4 - Despesas Correntes	8.262.748,99	75,86	9.124.041,62	80,33	9.535.862,08	79,37
5 - Despesas de Capital	1.566.250,45	14,38	1.837.216,29	16,18	1.795.065,18	14,94
6 - Soma da Despesa (4+5)	9.828.999,44	90,24	10.961.257,91	96,51	11.330.927,26	94,32
7 - RESULTADO ORÇAMENTÁRIO DO EXERCÍCIO (3-6)	1.063.400,53	9,76	396.431,26	3,49	682.809,41	5,68
8 - Interferências Financeiras	-467.537,91	-4,29	-525.357,68	-4,63	-608.726,06	-5,07
9 - RESULTADO DA EXECUÇÃO ORÇAMENTÁRIA DO EXERCÍCIO (7+8)	595.862,62	5,47	-128.926,42	-1,14	74.083,35	0,62
10 - Cancelamento de Restos a Pagar	144.879,85	1,33	171.598,84	1,51	21.766,06	0,18
11 - Inscrição/Baixa de Realizável por Cisão, Fusão ou Extinção	0,00	0,00	0,00	0,00	0,00	0,00
12 - Despesas Não Empenhadas	0,00	0,00	0,00	0,00	0,00	0,00
13 - RESULTADO AJUSTADO DO EXERCÍCIO (9+10+11-12)	740.742,47	6,80	42.672,42	0,38	95.849,41	0,80
14 - Superávit/Déficit do Exercício Anterior	-469.236,42	-4,31	271.506,05	2,39	314.178,47	2,62
15 - RESULTADO FINANCEIRO ACUMULADO DO EXERCÍCIO (13+14)	271.506,05	2,49	314.178,47	2,77	410.027,88	3,41

Nota 1 – O demonstrativo tem caráter informativo, nos termos da Instrução Normativa nº 108/2015.



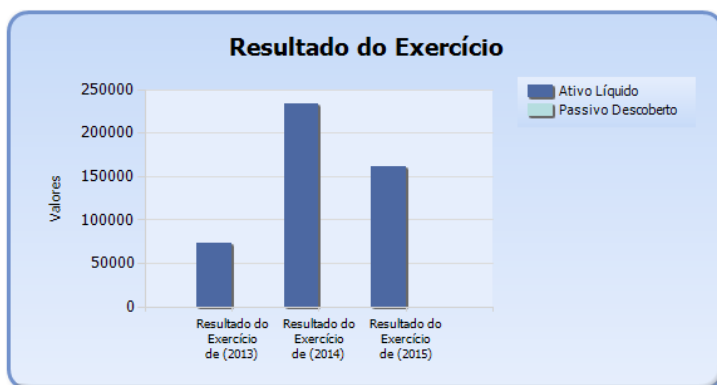
TRIBUNAL DE CONTAS DO ESTADO DO PARANÁ

Coordenadoria de Fiscalização Municipal

2.4 - DEMONSTRATIVO DO SUPERÁVIT/DÉFICT FINANCEIRO

2.4.1 - DEMONSTRATIVO DO SUPERÁVIT/DÉFICT FINANCEIRO DAS FONTES LIVRES

Período	Ativo Líquido	Passivo Descoberto
Resultado do Exercício de (2013)	73.162,56	0,00
Resultado do Exercício de (2014)	233.786,79	0,00
Resultado do Exercício de (2015)	161.143,12	0,00



2.4.2 - DEMONSTRATIVO DO SUPERÁVIT/DÉFICT FINANCEIRO DE TODAS AS FONTES

Período	Ativo Líquido	Passivo Descoberto
Resultado do Exercício de (2013)	271.506,05	0,00
Resultado do Exercício de (2014)	314.178,47	0,00
Resultado do Exercício de (2015)	410.027,88	0,00





TRIBUNAL DE CONTAS DO ESTADO DO PARANÁ

Coordenadoria de Fiscalização Municipal

3 - ASPECTOS FINANCEIROS

3.1 - BALANÇO FINANCEIRO

MUNICÍPIO DE RIO BOM
BALANÇO FINANCEIRO
12/2015

INGRESSOS			DISPÊNDIOS		
ESPECIFICAÇÃO	Exercício Atual	Exercício Anterior	ESPECIFICAÇÃO	Exercício Atual	Exercício Anterior
Receita Orçamentária (I)	12.013.736,67	11.357.689,17	Despesa Orçamentária (VI)	11.330.927,26	10.961.257,91
Ordinária	10.489.363,18	10.233.102,73	Ordinária	7.960.532,72	7.946.934,50
Vinculada	1.524.373,49	1.124.586,44	Vinculada	3.370.394,54	3.014.323,41
Transferências do FUNDEB	1.108.717,05	961.631,34	Transferências do FUNDEB	1.135.775,13	945.916,98
Transferências Voluntárias	565.055,28	473.406,41	Transferências Voluntárias	501.136,15	578.234,42
Alienação de Bens	12.726,08	5.515,97	Alienação de Bens	28.739,17	8.936,18
Operações de Crédito	30.928,00	394.827,66	Operações de Crédito	30.790,29	394.514,37
Contratos de Rateio de Consórcios Públicos	0,00	0,00	Contratos de Rateio de Consórcios Públicos	0,00	0,00
Regime Próprio de Previdência	0,00	0,00	Regime Próprio de Previdência	0,00	0,00
Transferências de Programas	1.496.143,16	830.396,56	Transferências de Programas	1.411.187,84	846.074,65
Valores Restituíveis	0,00	0,00	Antecipação da Receita Orçamentária - ARO	0,00	0,00
Outras Origens	228.601,35	260.917,43	Valores Restituíveis	0,00	0,00
Deduções da Receita Orçamentária	- 1.917.797,43	- 1.802.108,93	Outras Origens	262.765,96	240.646,81
Transferências Financeiras Recebidas (II)	63.749,59	114.275,65	Transferências Financeiras Concedidas (VII)	672.475,65	639.633,33
Recebimentos Extraorçamentários (III)	1.236.766,20	1.398.029,29	Pagamentos Extraorçamentários (VIII)	1.504.990,92	1.251.217,33
Inscrição de Restos a Pagar Processados	0,00	57.190,51	Pagamentos de Restos a Pagar Processados	57.190,51	66.178,11
Inscrição de Restos a Pagar Não Processados	155.683,14	351.872,43	Pagamentos de Restos a Pagar Não Processados	335.790,11	198.692,72
Realizável - Inscrição	0,00	0,00	Realizável - Cancelam./Baixa	0,00	0,00
Cisão, Fusão ou Extinção	0,00	0,00	Cisão, Fusão, Extin.	0,00	0,00
Valores Restituíveis	1.081.083,06	988.966,35	Valores Restituíveis	1.112.010,30	986.346,50
Antecipação da Receita Orçamentária - ARO	0,00	0,00	Antecipação da Receita Orçamentária - ARO	0,00	0,00
Saldo em Espécie do Exercício Anterior (IV)	763.797,95	745.912,41	Saldo em Espécie para o Exercício Seguinte (IX)	569.656,58	763.797,95
Caixa e Equivalentes de Caixa	726.788,05	708.902,51	Caixa e Equivalentes de Caixa	569.634,77	726.788,05
Realizável	37.009,90	37.009,90	Realizável	21,81	37.009,90
TOTAL (V) = (I+II+III+IV)	14.078.050,41	13.615.906,52	TOTAL (X) = (VI+VII+VIII+IX)	14.078.050,41	13.615.906,52

Emitido pelo SIM-AM (Sistema de Informações Municipais - Acompanhamento Mensal) do TCE-PR.



TRIBUNAL DE CONTAS DO ESTADO DO PARANÁ

Coordenadoria de Fiscalização Municipal

4 - ASPECTOS PATRIMONIAIS

4.1 - BALANÇO PATRIMONIAL

MUNICÍPIO DE RIO BOM
BALANÇO PATRIMONIAL
12/2015

ATIVO			PASSIVO		
ESPECIFICAÇÃO	Exercício Atual	Exercício Anterior	ESPECIFICAÇÃO	Exercício Atual	Exercício Anterior
ATIVO CIRCULANTE	1.135.023,49	1.203.605,70	PASSIVO CIRCULANTE	0,00	88.117,75
Caixa e Equivalentes de Caixa	569.634,77	726.788,05	Obrigações Trabalhistas, Previdenciárias e Assistenciais a pagar a Curto Prazo	0,00	57.190,51
Créditos a Curto Prazo	554.228,04	434.465,97	Empréstimos e Financiamentos	0,00	0,00
Créditos Tributários a Receber	168.375,41	49.731,51	Fornecedores e Contas a Pagar	0,00	0,00
Clientes	0,00	0,00	Obrigações Fiscais	0,00	0,00
Crédito de Transferências a Receber	232.511,11	232.511,11	Obrigações de Repartição a Outros Entes	0,00	0,00
Empréstimos e Financiamentos Concedidos	0,00	0,00	Provisões a Curto Prazo	0,00	0,00
Dívida Ativa Tributária	153.341,52	152.223,35	Demais Obrigações a Curto Prazo	0,00	30.927,24
Dívida Ativa Não Tributária	0,00	0,00	PASSIVO NÃO-CIRCULANTE	4.780.396,73	4.566.386,08
(-) Ajuste de Perdas de Créditos a Curto Prazo	0,00	0,00	Obrigações Trabalhistas, Previdenciárias e Assistenciais a pagar a Longo Prazo	4.128.312,93	3.905.247,90
Demais Créditos e Valores a Curto Prazo	21,81	37.009,90	Empréstimos e Financiamentos a Longo Prazo	562.380,30	661.138,18
Investimentos e Aplicações Temporárias a Curto Prazo	0,00	0,00	Fornecedores a Longo Prazo	89.703,50	0,00
Estoques	0,00	0,00	Obrigações Fiscais a Longo Prazo	0,00	0,00
VPD Pagas Antecipadamente	11.138,87	5.341,78	Provisões a Longo Prazo	0,00	0,00
ATIVO NÃO-CIRCULANTE	8.645.256,16	7.152.687,43	Demais Obrigações a Longo Prazo	0,00	0,00
<u>Ativo Realizável a Longo Prazo</u>	92.458,90	58.439,23	Resultado Diferido	0,00	0,00
Créditos a Longo Prazo	92.458,90	58.439,23	TOTAL DO PASSIVO	4.780.396,73	4.654.503,83
Créditos Tributários a Receber a Longo Prazo	28.031,05	28.031,05			
Clientes a Longo Prazo	0,00	0,00			
Empréstimos e Financiamentos Concedidos a Longo Prazo	0,00	0,00			
Dívida Ativa Tributária a Longo Prazo	64.427,85	30.408,18			
Dívida Ativa Não Tributária a Longo Prazo	0,00	0,00			
(-) Ajuste de Perdas de Créditos a Longo Prazo	0,00	0,00			
Demais Créditos e Valores a Longo Prazo	0,00	0,00			
Investimentos e Aplicações Temporárias a Longo Prazo	0,00	0,00			
Estoques a Longo Prazo	0,00	0,00			
VPD Pagas Antecipadamente a Longo Prazo	0,00	0,00			
<u>Investimentos</u>	0,00	0,00			
Participações Permanentes	0,00	0,00			
Participações Avaliadas pelo Método de Equivalência	0,00	0,00			

PATRIMÔNIO LÍQUIDO		
ESPECIFICAÇÃO	Exercício Atual	Exercício Anterior
Patrimônio Social/Capital Social	0,00	0,00
Adiantamento para Futuro Aumento de Capital	0,00	0,00
Reservas de Capital	0,00	0,00
Ajustes de Avaliação Patrimonial	0,00	0,00
Reservas de Lucros	0,00	0,00
Demais Reservas	0,00	0,00



TRIBUNAL DE CONTAS DO ESTADO DO PARANÁ

Coordenadoria de Fiscalização Municipal

Patrimonial			Resultados Acumulados	4.999.882,92	3.701.789,30
Participações Avaliadas pelo Método de Custo	0,00	0,00	Resultado do Exercício	4.882.510,02	3.584.416,40
Propriedades para Investimento	0,00	0,00	Resultado de Exercícios Anteriores	117.372,90	117.372,90
Demais Investimentos Permanentes	0,00	0,00	Ajustes de Exercícios Anteriores	0,00	0,00
Imobilizado	8.552.797,26	7.094.248,20	Outros Resultados	0,00	0,00
Bens Móveis	2.476.062,14	2.011.560,14	Ações/Cotas em Tesouraria	0,00	0,00
Bens Imóveis	6.076.735,12	5.082.688,06			
Intangível	0,00	0,00			
Softwares	0,00	0,00			
Marcas, Direitos e Patentes Industriais	0,00	0,00			
Direito de Uso De Imóveis	0,00	0,00			
TOTAL DO ATIVO	9.780.279,65	8.356.293,13	TOTAL DO PATRIMÔNIO LÍQUIDO	4.999.882,92	3.701.789,30
ATIVO FINANCEIRO	569.656,58	763.797,95	TOTAL DO PASSIVO E PATRIMÔNIO LÍQUIDO	9.780.279,65	8.356.293,13
ATIVO PERMANENTE	9.210.623,07	7.592.495,18	PASSIVO FINANCEIRO	159.628,70	449.619,48
SALDO PATRIMONIAL			PASSIVO PERMANENTE	4.780.396,73	4.566.386,08
				4.840.254,22	3.340.287,57

ESPECIFICAÇÃO	Exercício Atual	Exercício Anterior	ESPECIFICAÇÃO	Exercício Atual	Exercício Anterior
Saldos dos Atos Potenciais Ativos			Saldos dos Atos Potenciais Passivos		
Garantias e Contragarantias Recebidas a Executar	0,00	0,00	Garantias e Contragarantias Concedidas a Executar	0,00	0,00
Direitos Conveniados e Outros Instrumentos Congêneres a Receber	0,00	0,00	Obrigações Conveniadas e Outros Instrumentos Congêneres a Liberar	0,00	0,00
Direitos Contratuais a Executar	0,00	0,00	Obrigações Contratuais a Executar	0,00	0,00
Outros Atos Potenciais Ativos a Executar	0,00	0,00	Outros Atos Potenciais Passivos a Executar	0,00	0,00
TOTAL	0,00	0,00	TOTAL	0,00	0,00

Emitido pelo SIM-AM (Sistema de Informações Municipais - Acompanhamento Mensal) do TCE-PR.

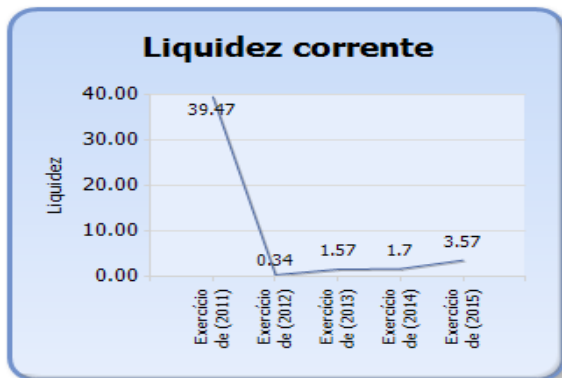
4.2 - EVOLUÇÃO DAS DISPONIBILIDADES LÍQUIDAS (TODAS AS FONTES)

Período	Ativo Financeiro	Passivo Financeiro	Disponível	Liquidez Corrente
Exercício de (2011)	247.782,31	6.277,88	241.504,43	39,47
Exercício de (2012)	245.131,59	714.368,01	-469.236,42	0,34
Exercício de (2013)	745.912,41	474.406,36	271.506,05	1,57
Exercício de (2014)	763.797,95	449.619,48	314.178,47	1,70
Exercício de (2015)	569.656,58	159.628,70	410.027,88	3,57



TRIBUNAL DE CONTAS DO ESTADO DO PARANÁ

Coordenadoria de Fiscalização Municipal



4.3 - VARIAÇÕES PATRIMONIAIS

MUNICÍPIO DE RIO BOM
 DEMONSTRAÇÃO DAS VARIAÇÕES PATRIMONIAIS
 12/2015

VARIAÇÕES PATRIMONIAIS QUANTITATIVAS		
	Exercício Atual	Exercício Anterior
VARIAÇÕES PATRIMONIAIS AUMENTATIVAS	12.194.716,37	11.195.427,34
Impostos, Taxas e Contribuições de Melhoria	431.811,43	386.956,74
Impostos	374.986,58	340.582,22
Taxas	56.824,85	46.374,52
Contribuições de Melhoria	0,00	0,00
Contribuições	15.997,98	48.841,06
Contribuições Sociais	0,00	0,00
Contribuições de Intervenção do Domínio Econômico	0,00	0,00
Contribuição de Iluminação Pública	15.997,98	48.841,06
Contribuições de Interesse das Categorias Profissionais	0,00	0,00
Exploração e Venda de Bens, Serviços e Direitos	61.658,97	26.059,51
Venda de Mercadorias	0,00	0,00
Venda de Produtos	0,00	0,00
Exploração de Bens e Direitos e Prestação de Serviços	61.658,97	26.059,51
Variações Patrimoniais Aumentativas Financeiras	199.739,09	163.952,33
Juros e Encargos de Empréstimos e Financiamentos Concedidos	0,00	0,00
Juros e Encargos de Mora	104.946,20	593,80
Variações Monetárias e Cambiais	0,00	0,00
Descontos Financeiros Obtidos	0,00	0,00
Remuneração de Depósitos Bancários e Aplicações Financeiras	90.031,55	163.358,53
Outras Variações Patrimoniais Aumentativas – Financeiras	4.761,34	0,00



TRIBUNAL DE CONTAS DO ESTADO DO PARANÁ

Coordenadoria de Fiscalização Municipal

Transferências e Delegações Recebidas	11.456.947,97	10.108.204,58
Transferências Intragovernamentais	63.749,59	114.275,65
Transferências Intergovernamentais	11.393.198,38	9.993.928,93
Transferências das Instituições Privadas	0,00	0,00
Transferências das Instituições Multigovernamentais	0,00	0,00
Transferências de Consórcios Públicos	0,00	0,00
Transferências do Exterior	0,00	0,00
Delegações Recebidas	0,00	0,00
Transferências de Pessoas Físicas	0,00	0,00
Valorização e Ganhos com Ativos	0,00	0,00
Reavaliação de Ativos	0,00	0,00
Ganhos com Alienação	0,00	0,00
Ganhos com Incorporação de Ativos	0,00	0,00
Desincorporação de Passivos	0,00	0,00
Reversão de Redução ao Valor Recuperável	0,00	0,00
Outras Variações Patrimoniais Aumentativas	28.560,93	461.413,12
Variação Patrimonial Aumentativa a Classificar	0,30	600,30
Resultado Positivo de Participações	0,00	0,00
Reversão de Provisões e Ajustes de Perdas	0,00	0,00
Diversas Variações Patrimoniais Aumentativas	28.560,63	460.812,82

	Exercício Atual	Exercício Anterior
VARIAÇÕES PATRIMONIAIS DIMINUTIVAS	10.896.622,75	10.074.010,11
Pessoal e Encargos	5.742.586,64	5.480.324,78
Remuneração a Pessoal	4.662.972,05	4.479.540,05
Encargos Patronais	1.011.982,14	922.978,17
Benefícios a Pessoal	0,00	0,00
Custo de Pessoal e Encargos	0,00	0,00
Outras Variações Patrimoniais Diminutivas - Pessoal e Encargos	67.632,45	77.806,56

	Exercício Atual	Exercício Anterior
Benefícios Previdenciários	10.244,00	9.800,93
Aposentadorias e Reformas	0,00	0,00
Pensões	10.244,00	9.800,93
Outros Benefícios Previdenciários	0,00	0,00
Benefícios Assistenciais	31.000,00	14.000,00
Benefícios de Prestação Continuada	0,00	0,00
Benefícios Eventuais	31.000,00	14.000,00
Políticas Públicas de Transferência de Renda	0,00	0,00
Outros Benefícios Assistenciais	0,00	0,00
Uso de Bens, Serviços e Consumo de Capital Fixo	3.520.887,78	3.342.666,06



TRIBUNAL DE CONTAS DO ESTADO DO PARANÁ

Coordenadoria de Fiscalização Municipal

Uso de material de consumo	1.889.449,55	1.431.110,82
Serviços	1.631.438,23	1.911.555,24
Depreciação, Amortização e Exaustão	0,00	0,00
Custo de Materiais, Serviços e Consumo de Capital Fixo	0,00	0,00
Variações Patrimoniais Diminutivas Financeiras	570.601,11	384.796,58
Juros e Encargos de Empréstimos e Financiamentos Obtidos	0,00	0,00
Juros e Encargos de Mora	323.521,71	266.818,62
Variações Monetárias e Cambiais	0,00	0,00
Descontos Financeiros Concedidos	0,00	0,00
Outras Variações Patrimoniais Diminutivas Financeiras	247.079,40	117.977,96
Transferências e Delegações Concedidas	912.499,17	740.008,74
Transferências Intragovernamentais	707.068,72	669.088,91
Transferências Intergovernamentais	0,00	0,00
Transferências a Instituições Privadas	0,00	0,00
Transferências a Instituições Multigovernamentais	0,00	0,00
Transferências a Consórcios Públicos	205.430,45	70.919,83
Transferências ao Exterior	0,00	0,00
Execução Orçamentária Delegada	0,00	0,00
Desvalorização e Perda de Ativos	0,00	0,00
Redução a Valor Recuperável e Ajuste para Perdas	0,00	0,00
Perdas com Alienação	0,00	0,00
Perdas Involuntárias	0,00	0,00
Incorporação de Passivos	0,00	0,00
Desincorporação de Ativos	0,00	0,00
Tributárias	108.804,05	102.413,02
Impostos, Taxas e Contribuições de Melhoria	0,00	0,00
Contribuições	108.804,05	102.413,02
Custo com Tributos	0,00	0,00
Outras Variações Patrimoniais Diminutivas	0,00	0,00
Premiações	0,00	0,00
Resultado Negativo de Participações	0,00	0,00
Incentivos	0,00	0,00
Subvenções Econômicas	0,00	0,00
Participações e Contribuições	0,00	0,00
VPD de Constituição de Provisões	0,00	0,00
Custo de Outras VPD	0,00	0,00
Diversas Variações Patrimoniais Diminutivas	0,00	0,00
RESULTADO PATRIMONIAL DO PERÍODO	1.298.093,62	1.121.417,23



TRIBUNAL DE CONTAS DO ESTADO DO PARANÁ

Coordenadoria de Fiscalização Municipal

VARIAÇÕES PATRIMONIAIS QUALITATIVAS (decorrentes da execução orçamentária)		
	Exercício Atual	Exercício Anterior
Incorporação de Ativos	1.470.949,06	1.440.487,42
Desincorporação de Passivos	312.673,01	262.508,87
Incorporação de Passivos	30.790,29	394.514,37
Desincorporação de Ativos	0,00	0,00

Emitido pelo SIM-AM (Sistema de Informações Municipais - Acompanhamento Mensal) do TCE-PR.

CONSTATAÇÕES DA ANÁLISE QUANTO ÀS CONTAS PATRIMONIAIS

Restrição: Divergências de saldos em quaisquer das classes ou grupos do Balanço Patrimonial entre os dados do SIM-AM e a Contabilidade.

Fonte de Critério: Lei 4320/64 Capítulo IV - Multa L.C.E. 113/2005, art. 87, III, c/§4º.

A comparação entre os valores dos grupos do Ativo e Passivo do Balanço Patrimonial, emitido pela contabilidade, evidenciou discrepância com os números levantados a partir dos dados enviados no Sistema de Informações Municipais - Acompanhamento Mensal (SIM-AM), conforme demonstração abaixo.

O SIM-AM é uma ferramenta de **captação** dos dados e registros de natureza contábil, financeira, orçamentária, tributária e patrimonial, cuja responsabilidade pelas remessas cabe às próprias entidades. Portanto, os dados carregados ao sistema devem refletir com exatidão as informações registradas na contabilidade dos jurisdicionados.

Passível de aplicação da multa administrativa, por infração à norma legal ou regulamentar, prevista no inciso III do art. 87, em conjunto com o § 4º, do mesmo artigo, da Lei Complementar Estadual nº 113/2005 - Lei Orgânica do Tribunal de Contas.

Documentos mínimos necessários em caso de contraditório:

a) Demonstrativo individualizando as diferenças apuradas e os esclarecimentos para justificar as diferenças;



TRIBUNAL DE CONTAS DO ESTADO DO PARANÁ

Coordenadoria de Fiscalização Municipal

- b) Comprovação da regularização dos valores no sistema SIM-AM ou na contabilidade;
- c) Balanço Patrimonial, assinado pelo Contador responsável, nos termos exigidos na Instrução Normativa nº 114/2016 - TCE/PR;
- d) Digitalização, em formato legível, da publicação do Balanço Patrimonial;
- e) Outros documentos e/ou esclarecimentos considerados necessários.

Demonstrativo do item:

ITEM	DESCRIÇÃO DO ITEM	BP - SIM AM (R\$)	BP - ENTIDADE (R\$)	DIFERENÇA(R\$)
15010	Ativo circulante	1.135.023,49	1.135.023,49	0,00
15210	Ativo não circulante	8.645.256,16	8.645.256,16	0,00
15810	Total do ativo	9.780.279,65	9.780.279,65	0,00
15830	Ativo financeiro	569.656,58	569.656,58	0,00
15840	Ativo permanente	9.210.623,07	9.210.623,07	0,00
15850	Saldo Patrimonial	4.840.254,22	4.840.254,22	0,00
15860	Saldo dos atos potenciais ativos	0,00	0,00	0,00
16010	Passivo circulante	0,00	0,00	0,00
16210	Passivo não circulante	4.780.396,73	4.780.396,73	0,00
16500	Total do passivo	4.780.396,73	4.780.396,73	0,00
16800	Total do patrimônio líquido	4.999.882,92	3.701.789,30	1.298.093,62
16810	Total do passivo e patrimônio líquido	9.780.279,65	9.780.279,65	0,00
16830	Passivo financeiro	159.628,70	159.628,70	0,00
16840	Passivo permanente	4.780.396,73	4.780.396,73	0,00
16860	Saldo dos atos potenciais passivos	0,00	0,00	0,00



TRIBUNAL DE CONTAS DO ESTADO DO PARANÁ

Coordenadoria de Fiscalização Municipal

5 - ASPECTOS FISCAIS - LEI DE RESPONSABILIDADE FISCAL

5.1 - CUMPRIMENTO DOS DISPOSITIVOS DA L.R.F.

Artigo	Descrição da norma da LRF	Regular	Não Regular
9º, §4º	Demonstrar e avaliar o cumprimento das Metas Fiscais em Audiências Públicas.		
20, III	Limite da despesa total com pessoal por Poder.		
23, §3º, I, II e III	Ordenar ou promover a execução de medida para redução da despesa total com pessoal por Poder, em caso de excesso. Redução total passados dois quadrimestres.		
23, §3º, I, II e III	Ordenar ou promover a execução de medida para redução da despesa total com pessoal por Poder, em caso de excesso. Redução de 1/3 passado um quadrimestre.		
30, I	Limite da Dívida Consolidada.		
31	Ordenar ou promover a execução de medida para redução da dívida consolidada, em caso de excesso. Redução do total passados três quadrimestres.		
31	Ordenar ou promover a execução de medida para redução da dívida consolidada, em caso de excesso. Redução de 25% passado um quadrimestre.		
31, §1º, II	Obter resultado primário necessário para a recondução da Dívida Consolidada ao limite, quando excedido.		
52 e 53	Publicar o Relatório Resumido da Execução Orçamentária - Não foi publicado.		
54 e 55	Publicar o Relatório de Gestão Fiscal do Poder Executivo (Não foi publicado/Fora do Prazo).		

5.2 - ALERTAS EMITIDOS REFERENTES ÀS ANÁLISES DO EXERCÍCIO DE 2015

Não foram emitidos alertas durante o exercício em análise.

5.3 - DESPESAS COM PESSOAL

MÊS E ANO BASE	RECEITA CORRENTE LÍQUIDA	DESPESA COM PESSOAL	% GASTO	SITUAÇÃO
6/2014	10.310.944,78	5.147.673,85	49,92	Alerta 90
12/2014	10.843.938,80	5.375.041,57	49,57	Alerta 90
6/2015	11.512.391,01	5.432.050,93	47,18	Normal
12/2015	11.803.359,01	5.638.524,89	47,77	Normal



TRIBUNAL DE CONTAS DO ESTADO DO PARANÁ

Coordenadoria de Fiscalização Municipal

5.4 - DIVIDA CONSOLIDADA

MÊS E ANO BASE	RECEITA CORRENTE LÍQUIDA	DÍVIDA CONSOLIDADA LÍQUIDA	% DA DCL	SITUAÇÃO
06/2014	10.310.944,78	3.619.645,46	35,10	Normal
12/2014	10.843.938,80	3.858.236,24	35,58	Normal
06/2015	11.512.391,01	3.042.981,80	26,43	Normal
12/2015	11.803.359,01	4.208.490,15	35,66	Normal

6 - GASTOS COM MANUTENÇÃO E DESENVOLVIMENTO DO ENSINO

6.1 - DEMONSTRATIVO OBTIDO DO SISTEMA SIM-AM ENCAMINHADO PELO MUNICÍPIO

MUNICÍPIO DE RIO BOM
RELATÓRIO RESUMIDO DA EXECUÇÃO ORÇAMENTÁRIA - CONSOLIDADO
ORÇAMENTOS FISCAL E DA SEGURIDADE SOCIAL
DEMONSTRATIVO DAS RECEITAS E DESPESAS COM MANUTENÇÃO E DESENVOLVIMENTO DO ENSINO -
MDE
01/2015 A 12/2015

R\$ 1,00

RECEITAS DO ENSINO				
RECEITA RESULTANTE DOS IMPOSTOS (caput do art. 212 da Constituição)	PREVISÃO INICIAL	PREVISÃO ATUALIZADA (a)	RECEITAS REALIZADAS	
			Até o Bimestre (b)	% (c) = (b/a)x100
1- RECEITA DE IMPOSTOS	406.000,00	406.000,00	370.978,05	91,37%
1.1- Receita Resultante do Imposto sobre a Propriedade Predial e Territorial Urbana - IPTU	117.000,00	117.000,00	81.698,10	69,83%
1.1.1- IPTU	70.000,00	70.000,00	58.149,21	83,07%
1.1.2- Multas, Juros de Mora e Outros Encargos do IPTU	0,00	0,00	645,30	0,00%
1.1.3- Dívida Ativa do IPTU	34.000,00	34.000,00	24.316,24	71,52%
1.1.4- Multas, Juros de Mora, Atualização Monetária e Outros Encargos da Dívida Ativa do IPTU	13.000,00	13.000,00	1.633,11	12,56%
1.1.5- (-) Deduções da Receita do IPTU	0,00	0,00	- 3.045,76	0,00%
1.2- Receita Resultante do Imposto sobre Transmissão Inter Vivos - ITBI	100.000,00	100.000,00	142.614,74	142,61%
1.2.1- ITBI	100.000,00	100.000,00	142.614,74	142,61%
1.2.2- Multas, Juros de Mora e Outros Encargos do ITBI	0,00	0,00	0,00	0,00%
1.2.3- Dívida Ativa do ITBI	0,00	0,00	0,00	0,00%
1.2.4- Multas, Juros de Mora, Atualização Monetária e Outros Encargos da Dívida Ativa do ITBI	0,00	0,00	0,00	0,00%
1.2.5- (-) Deduções da Receita do ITBI	0,00	0,00	0,00	0,00%



TRIBUNAL DE CONTAS DO ESTADO DO PARANÁ

Coordenadoria de Fiscalização Municipal

1.3- Receita Resultante do Imposto sobre Serviços de Qualquer Natureza – ISS	74.000,00	74.000,00	64.932,95	87,75%
1.3.1- ISS	71.000,00	71.000,00	64.880,27	91,38%
1.3.2- Multas, Juros de Mora e Outros Encargos do ISS	0,00	0,00	25,82	0,00%
1.3.3- Dívida Ativa do ISS	3.000,00	3.000,00	29,70	0,99%
1.3.4- Multas, Juros de Mora, Atualização Monetária e Outros Encargos da Dívida Ativa do ISS	0,00	0,00	11,29	0,00%
1.3.5- (-) Deduções da Receita do ISS	0,00	0,00	- 14,13	0,00%
1.4- Receita Resultante do Imposto de Renda Retido na Fonte – IRRF	115.000,00	115.000,00	81.732,26	71,07%
1.4.1- IRRF	115.000,00	115.000,00	81.732,26	71,07%
1.4.2- Multas, Juros de Mora e Outros Encargos do IRRF	0,00	0,00	0,00	0,00%
1.4.3- Dívida Ativa do IRRF	0,00	0,00	0,00	0,00%
1.4.4- Multas, Juros de Mora, Atualização Monetária e Outros Encargos da Dívida Ativa do IRRF	0,00	0,00	0,00	0,00%
1.4.5- (-) Deduções da Receita do IRRF	0,00	0,00	0,00	0,00%
1.5- Receita Resultante do Imposto Territorial Rural – ITR (CF, art. 153, §4º, inciso III)	0,00	0,00	0,00	0,00%
1.5.1- ITR	0,00	0,00	0,00	0,00%
1.5.2- Multas, Juros de Mora e Outros Encargos do ITR	0,00	0,00	0,00	0,00%
1.5.3- Dívida Ativa do ITR	0,00	0,00	0,00	0,00%
1.5.4- Multas, Juros de Mora, Atualização Monetária e Outros Encargos da Dívida Ativa do ITR	0,00	0,00	0,00	0,00%
1.5.5- (-) Deduções da Receita do ITR	0,00	0,00	0,00	0,00%
2- RECEITA DE TRANSFERÊNCIAS CONSTITUCIONAIS E LEGAIS	12.687.800,00	12.687.800,00	9.971.329,06	78,59%
2.1- Cota-Parte FPM	10.320.800,00	10.320.800,00	7.729.096,33	74,89%
2.1.1- Parcela referente à CF, art. 159, I, alínea b	9.960.800,00	9.960.800,00	7.321.443,56	73,50%
2.1.2- Parcela referente à CF, art. 159, I, alínea d e alínea e	360.000,00	360.000,00	407.652,77	113,24%
2.2- Cota-Parte ICMS	2.050.000,00	2.050.000,00	1.914.349,68	93,38%
2.3- ICMS-Desoneração – L.C. nº87/1996	25.000,00	25.000,00	14.973,49	59,89%
2.4- Cota-Parte IPI-Exportação	35.000,00	35.000,00	28.617,76	81,77%
2.5- Cota-Parte ITR	22.000,00	22.000,00	71.432,14	324,69%
2.6- Cota-Parte IPVA	235.000,00	235.000,00	212.859,66	90,58%
2.7- Cota-Parte IOF-Ouro	0,00	0,00	0,00	0,00%
3- TOTAL DA RECEITA DE IMPOSTOS (1 + 2)	13.093.800,00	13.093.800,00	10.342.307,11	78,99%

RECEITAS ADICIONAIS PARA FINANCIAMENTO DO ENSINO	PREVISÃO INICIAL	PREVISÃO ATUALIZADA (a)	RECEITAS REALIZADAS	
			Até o Bimestre (b)	% (c) = (b/a)x100
4- RECEITA DA APLICAÇÃO FINANCEIRA DE OUTROS RECURSOS DE IMPOSTOS VINCULADOS AO ENSINO	500,00	500,00	72,38	14,48%
5- RECEITA DE TRANSFERÊNCIAS DO FNDE	248.000,00	248.000,00	164.746,73	66,43%
5.1- Transferências do Salário-Educação	98.000,00	98.000,00	107.672,99	109,87%
5.2- Outras Transferências do FNDE	149.000,00	149.000,00	53.403,40	35,84%
5.3- Aplicação Financeira dos Recursos do FNDE	1.000,00	1.000,00	3.670,34	367,03%
6- RECEITA DE TRANSFERÊNCIAS DE CONVÊNIOS	500,00	500,00	82.654,01	16.530,80%
6.1- Transferências de Convênios	0,00	0,00	79.007,08	0,00%



TRIBUNAL DE CONTAS DO ESTADO DO PARANÁ

Coordenadoria de Fiscalização Municipal

6.2- Aplicação Financeira dos Recursos de Convênios	500,00	500,00	3.646,93	729,39%
7- RECEITA DE OPERAÇÕES DE CRÉDITO	0,00	0,00	0,00	0,00%
8- OUTRAS RECEITAS PARA FINANCIAMENTO DO ENSINO	0,00	0,00	0,00	0,00%
9- TOTAL DAS RECEITAS ADICIONAIS PARA FINANCIAMENTO DO ENSINO (4 + 5 + 6 + 7 + 8)	249.000,00	249.000,00	247.473,12	99,39%

FUNDEB				
RECEITAS DO FUNDEB	PREVISÃO INICIAL	PREVISÃO ATUALIZADA (a)	RECEITAS REALIZADAS	
			Até o Bimestre (b)	% (c) = (b/a)x100
10- RECEITAS DESTINADAS AO FUNDEB	2.348.000,00	2.348.000,00	1.912.734,70	81,46%
10.1- Cota-Parte FPM Destinada ao FUNDEB - (20% de 2.1.1)	1.874.600,00	1.874.600,00	1.464.288,38	78,11%
10.2- Cota-Parte ICMS Destinada ao FUNDEB - (20% de 2.2)	410.000,00	410.000,00	382.869,72	93,38%
10.3- ICMS-Desoneração Destinada ao FUNDEB - (20% de 2.3)	5.000,00	5.000,00	2.994,63	59,89%
10.4- Cota-Parte IPI-Exportação Destinada ao FUNDEB - (20% de 2.4)	7.000,00	7.000,00	5.723,59	81,77%
10.5- Cota-Parte ITR ou ITR Arrecadados Destinados ao FUNDEB - (20% de (1.5 + 2.5))	4.400,00	4.400,00	14.286,34	324,69%
10.6- Cota-Parte IPVA Destinada ao FUNDEB - (20% de 2.6)	47.000,00	47.000,00	42.572,04	90,58%
11- RECEITAS RECEBIDAS DO FUNDEB	1.017.500,00	1.017.500,00	1.108.717,05	108,96%
11.1- Transferências de Recursos do FUNDEB	1.015.500,00	1.015.500,00	1.098.016,00	108,13%
11.2- Complementação da União ao FUNDEB	0,00	0,00	0,00	0,00%
11.3- Receita de Aplicação Financeira dos Recursos do FUNDEB	2.000,00	2.000,00	10.701,05	535,05%
12- RESULTADO LÍQUIDO DAS TRANSFERÊNCIAS DO FUNDEB (11.1 - 10)	- 1.332.500,00	- 1.332.500,00	- 814.718,70	61,14%
[SE RESULTADO LÍQUIDO DA TRANSFERÊNCIA (12) > 0] = ACRÉSCIMO RESULTANTE DAS TRANSFERÊNCIAS DO FUNDEB	0,00	0,00	0,00	0,00%
[SE RESULTADO LÍQUIDO DA TRANSFERÊNCIA (12) < 0] = DECRÉSCIMO RESULTANTE DAS TRANSFERÊNCIAS DO FUNDEB	1.332.500,00	1.332.500,00	814.718,70	61,14%

DESPESAS DO FUNDEB	DOTAÇÃO INICIAL	DOTAÇÃO ATUALIZADA (d)	DESPESAS EMPENHADA		DESPESAS LIQUIDADAS		INSCRITAS EM RESTOS A PAGAR NÃO PROCESSADOS (i)
			Até o Bimestre (e)	% (f) = (e/d)x100	Até o Bimestre (g)	% (h) = (g/d)x100	
13- PAGAMENTO DOS PROFISSIONAIS DO MAGISTÉRIO	897.000,00	953.914,00	947.853,79	99,36%	947.853,79	99,36%	0,00
13.1- Com Educação Infantil	469.000,00	427.898,00	422.303,72	98,69%	422.303,72	98,69%	0,00
13.2- Com Ensino Fundamental	428.000,00	526.016,00	525.550,07	99,91%	525.550,07	99,91%	0,00
14- OUTRAS DESPESAS	120.500,00	188.127,78	187.921,34	99,89%	152.281,34	99,89%	35.640,00
14.1- Com Educação Infantil	17.000,00	46.732,67	46.731,44	100,00%	46.731,44	100,00%	0,00
14.2- Com Ensino Fundamental	103.500,00	141.395,11	141.189,90	99,85%	105.549,90	99,85%	35.640,00



TRIBUNAL DE CONTAS DO ESTADO DO PARANÁ

Coordenadoria de Fiscalização Municipal

15- TOTAL DAS DESPESAS DO FUNDEB (13 + 14)	1.017.500,00	1.142.041,78	1.135.775,13	99,45%	1.100.135,13	99,45%	35.640,00
--	--------------	--------------	--------------	--------	--------------	--------	-----------

DEDUÇÕES PARA FINS DE LIMITE DO FUNDEB PARA PAGAMENTO DOS PROFISSIONAIS DO MAGISTÉRIO	VALOR
16- RESTOS A PAGAR INSCRITOS NO EXERCÍCIO SEM DISPONIBILIDADE FINANCEIRA DE RECURSOS DO FUNDEB	0,00
17- DESPESAS CUSTEADAS COM O SUPERÁVIT FINANCEIRO, DO EXERCÍCIO ANTERIOR, DO FUNDEB	0,00
18- TOTAL DAS DEDUÇÕES CONSIDERADAS PARA FINS DE LIMITE DO FUNDEB (16 + 17)	0,00
19- MÍNIMO DE 60% DO FUNDEB NA REMUNERAÇÃO DO MAGISTÉRIO COM EDUCAÇÃO INFANTIL E ENSINO FUNDAMENTAL1 ((13 - 18) / (11) x 100) %	85,49

CONTROLE DA UTILIZAÇÃO DE RECURSOS NO EXERCÍCIO SUBSEQUENTE	VALOR
20 - RECURSOS RECEBIDOS DO FUNDEB EM <EXERCÍCIO ANTERIOR> QUE NÃO FORAM UTILIZADOS	29.617,99
21 - DESPESAS CUSTEADAS COM O SALDO DO ITEM 20 ATÉ O 1º TRIMESTRE DE <EXERCÍCIO>	29.617,99

MANUTENÇÃO E DESENVOLVIMENTO DO ENSINO - DESPESAS CUSTEADAS COM A RECEITA RESULTANTE DE IMPOSTOS E RECURSOS DO FUNDEB				
RECEITAS COM AÇÕES TÍPICAS DE MDE	PREVISÃO INICIAL	PREVISÃO ATUALIZADA (a)	RECEITAS REALIZADAS	
			Até o Bimestre (b)	% (c) = (b/a)x100
22- IMPOSTOS E TRANSFERÊNCIAS DESTINADAS À MDE (25% de 3)	3.273.450,00	3.273.450,00	2.585.576,78	78,99%

DESPESAS COM AÇÕES TÍPICAS DE MDE	DOTAÇÃO INICIAL	DOTAÇÃO ATUALIZADA (d)	DESPESAS EMPENHADA		DESPESAS LIQUIDADAS		INSCRITAS EM RESTOS A PAGAR NÃO PROCESSADOS (i)
			Até o Bimestre (e)	% (f) = (e/d)x100	Até o Bimestre (g)	% (h) = (g/d)x100	
23- EDUCAÇÃO INFANTIL	896.800,00	894.330,67	671.150,08	75,04%	671.150,08	75,04%	0,00
23.1- Despesas Custeadas com Recursos do FUNDEB	486.000,00	474.630,67	469.035,16	98,82%	469.035,16	98,82%	0,00
23.2- Despesas Custeadas com Outros Recursos de Impostos	410.800,00	419.700,00	202.114,92	48,16%	202.114,92	48,16%	0,00
24- ENSINO FUNDAMENTAL	1.703.200,00	1.830.211,11	1.357.777,61	74,19%	1.322.137,61	74,19%	35.640,00
24.1- Despesas Custeadas com Recursos do FUNDEB	531.500,00	667.411,11	666.739,97	99,90%	631.099,97	99,90%	35.640,00
24.2- Despesas Custeadas com Outros Recursos de Impostos	1.171.700,00	1.162.800,00	692.287,64	59,54%	692.287,64	59,54%	0,00
24.9- (-) Dedução de Despesas indevidamente contabilizadas	0,00	0,00	- 1.250,00	0,00%	- 1.250,00	0,00%	0,00
25- ENSINO MÉDIO	0,00	0,00	0,00	0,00%	0,00	0,00%	0,00
26- ENSINO SUPERIOR	20.000,00	0,00	0,00	0,00%	0,00	0,00%	0,00
27- ENSINO PROFISSIONAL NÃO INTEGRADO AO ENSINO REGULAR	0,00	0,00	0,00	0,00%	0,00	0,00%	0,00
28- OUTRAS	0,00	0,00	0,00	0,00%	0,00	0,00%	0,00
29- TOTAL DAS DESPESAS COM AÇÕES TÍPICAS DE MDE (23 + 24 + 25 + 26 + 27 + 28)	2.620.000,00	2.724.541,78	2.028.927,69	74,47%	1.993.287,69	74,47%	35.640,00

DEDUÇÕES CONSIDERADAS PARA FINS DE LIMITE CONSTITUCIONAL	VALOR
30- RESULTADO LÍQUIDO DAS TRANSFERÊNCIAS DO FUNDEB = (12)	- 814.718,70



TRIBUNAL DE CONTAS DO ESTADO DO PARANÁ

Coordenadoria de Fiscalização Municipal

31- AJUSTE DAS DESPESAS CUSTEADAS COM GANHO/SUPERÁVIT/RECEITA APLICAÇÃO FINANCEIRA DO FUNDEB	0,00
32- RECEITA DE APLICAÇÃO FINANCEIRA DOS RECURSOS DO FUNDEB ATÉ O BIMESTRE = (50 h)	10.701,05
33- DESPESAS CUSTEADAS COM O SUPERÁVIT FINANCEIRO, DO EXERCÍCIO ANTERIOR, DO FUNDEB	29.617,99
34- DESPESAS CUSTEADAS COM O SUPERÁVIT FINANCEIRO, DO EXERCÍCIO ANTERIOR, DE OUTROS RECURSOS DE IMPOSTOS	0,00
35- RESTOS A PAGAR INSCRITOS NO EXERCÍCIO SEM DISPONIBILIDADE FINANCEIRA DE RECURSOS DE IMPOSTOS VINCULADOS AO ENSINO	0,00
36- CANCELAMENTO, NO EXERCÍCIO, DE RESTOS A PAGAR INSCRITOS COM DISPONIBILIDADE FINANCEIRA DE RECURSOS DE IMPOSTOS VINCULADOS AO ENSINO = (46 g)	0,00
37- TOTAL DAS DEDUÇÕES CONSIDERADAS PARA FINS DE LIMITE CONSTITUCIONAL (30 + 31 + 32 + 33 + 34 + 35 + 36)	- 774.399,66
38- TOTAL DAS DESPESAS PARA FINS DE LIMITE ((23 + 24) - (37))	2.803.327,35
39- MÍNIMO DE 25% DAS RECEITAS RESULTANTES DE IMPOSTOS EM MDE5 ((38) / (3) x 100) %	27,11

OUTRAS DESPESAS CUSTEADAS COM RECEITAS ADICIONAIS PARA FINANCIAMENTO DO ENSINO	DOTAÇÃO INICIAL	DOTAÇÃO ATUALIZADA (d)	DESPESAS EMPENHADA		DESPESAS LIQUIDADAS		INSCRITAS EM RESTOS A PAGAR NÃO PROCESSADOS (i)
			Até o Bimestre (e)	% (f) = (e/d)x100	Até o Bimestre (g)	% (h) = (g/d)x100	
40- DESPESAS CUSTEADAS COM A APLICAÇÃO FINANCEIRA DE OUTROS RECURSOS DE IMPOSTOS VINCULADOS AO ENSINO	0,00	0,00	0,00	0,00%	0,00	0,00%	0,00
41- DESPESAS CUSTEADAS COM A CONTRIBUIÇÃO SOCIAL DO SALÁRIO-EDUCAÇÃO	99.000,00	125.114,26	117.183,61	9.366,00%	100.512,81	93,66%	16.670,80
42- DESPESAS CUSTEADAS COM OPERAÇÕES DE CRÉDITO	0,00	0,00	0,00	0,00%	0,00	0,00%	0,00
43- DESPESAS CUSTEADAS COM OUTRAS RECEITAS PARA FINANCIAMENTO DO ENSINO	149.500,00	179.188,81	152.883,69	8.532,00%	113.667,89	85,32%	39.215,80
44- TOTAL DAS OUTRAS DESPESAS CUSTEADAS COM RECEITAS ADICIONAIS PARA FINANCIAMENTO DO ENSINO (40 + 41 + 42 + 43)	248.500,00	304.303,07	270.067,30	8.875,00%	214.180,70	88,75%	55.886,60
45- TOTAL GERAL DAS DESPESAS COM MDE (29 + 44)	2.868.500,00	3.028.844,85	2.298.994,99	7.590,00%	2.207.468,39	75,90%	91.526,60

RESTOS A PAGAR INSCRITOS COM DISPONIBILIDADE FINANCEIRA DE RECURSOS DE IMPOSTOS VINCULADOS AO ENSINO	SALDO ATÉ O BIMESTRE	CANCELADOS EM 2015 (g)
46- RESTOS A PAGAR DE DESPESAS COM MDE	35.640,00	0,00

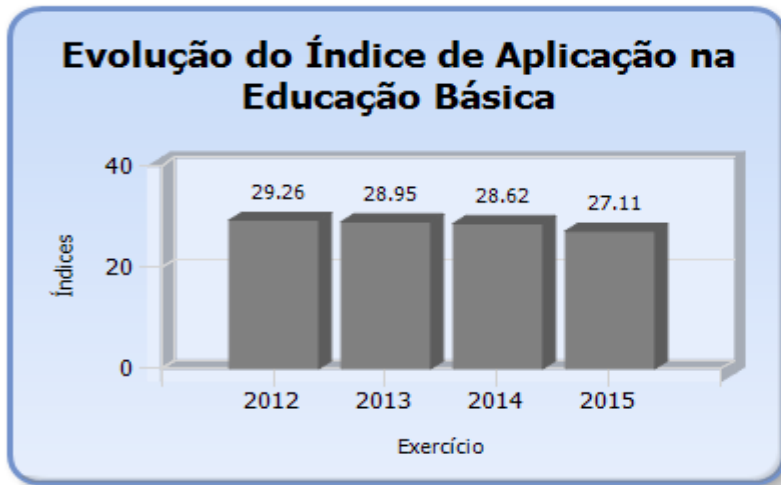
FLUXO FINANCEIRO DOS RECURSOS	FUNDEB (b)
47- SALDO FINANCEIRO EM 31 DE DEZEMBRO DE <EXERCÍCIO ANTERIOR>	49.260,73
48- (+) INGRESSO DE RECURSOS ATÉ O BIMESTRE	1.098.016,00
49- (-) PAGAMENTOS EFETUADOS ATÉ O BIMESTRE	1.119.777,87
50- (+) RECEITA DE APLICAÇÃO FINANCEIRA DOS RECURSOS ATÉ O BIMESTRE	10.701,05
51- (=) SALDO FINANCEIRO NO EXERCÍCIO ATUAL	38.199,91

Emitido pelo SIM-AM (Sistema de Informações Municipais - Acompanhamento Mensal) do TCE-PR.



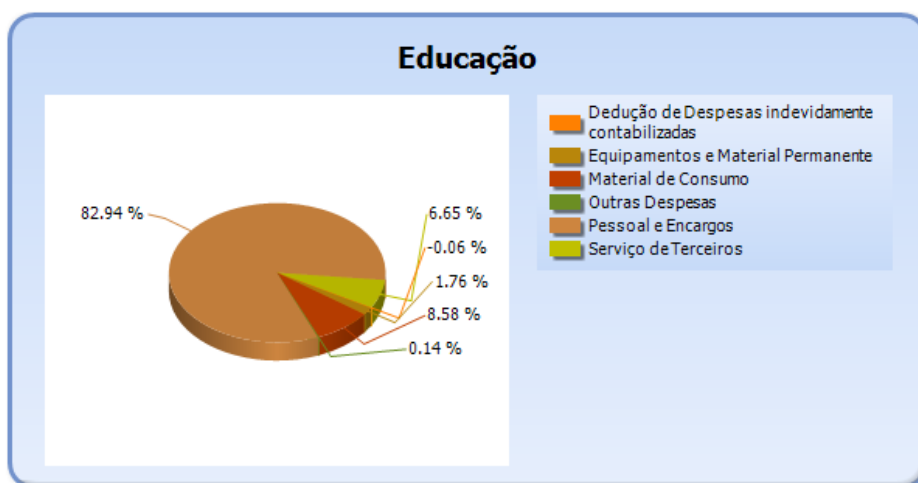
TRIBUNAL DE CONTAS DO ESTADO DO PARANÁ

Coordenadoria de Fiscalização Municipal



6.2 - DETALHAMENTO DA DESPESA COM ENSINO POR NATUREZA

NATUREZA DA DESPESA	VALOR
CORRENTES	1.994.537,69
Pessoal e Encargos	1.682.753,95
Material de Consumo	174.086,18
Serviço de Terceiros	134.897,56
Outras Despesas	2.800,00
DE CAPITAL	35.640,00
Equipamentos e Material Permanente	35.640,00
Dedução de Despesas indevidamente contabilizadas	-1.250,00
TOTAL	2.028.927,69





TRIBUNAL DE CONTAS DO ESTADO DO PARANÁ

Coordenadoria de Fiscalização Municipal

6.3 - DETALHAMENTO DA DESPESA COM ENSINO POR PROJETOS E ATIVIDADES

CÓDIGO	NOME DO PROJETO/ATIVIDADE	FIXAÇÃO	EXECUÇÃO	DIFERENÇA
2018	Manutenção da Secretaria de Educação	171.000,00	78.015,45	92.984,55
2092	Manutenção do sistema municipal de medidas socioeducativas	1.000,00	0,00	1.000,00
2020	Fundeb 60% e 40% - Manutenção das Escolas Municipais	581.167,66	580.700,08	467,58
2021	Manutenção das Escolas Municipais	388.600,00	191.118,25	197.481,75
2022	Manutenção da APAE	61.000,00	35.766,54	25.233,46
2023	Manutenção dos Centros de Educação Infantil - Fundeb	474.630,67	469.035,16	5.595,51
2024	Manutenção dos Centros de Educação Infantil	386.900,00	184.014,05	202.885,95
2026	Manutenção do Transporte Escolar	505.000,00	362.809,77	142.190,23
2027	Manutenção do Transporte Escolar Fundeb	86.243,45	86.039,89	203,56
2074	Manutenção do transporte escolar ensino superior	0,00	0,00	0,00
2028	Manutenção do Programa de Jovens e Adultos	10.000,00	0,00	10.000,00
2029	Manutenção da Merenda Escolar	25.000,00	24.240,27	759,73
2089	Manutenção da Merenda Atendimento Educacional Especializado	200,00	143,40	56,60
2030	Manutenção da Merenda Infantil	20.800,00	12.001,17	8.798,83
2088	Manutenção da Merenda Creche	12.000,00	6.099,70	5.900,30
2031	Manutenção da Merenda Jovens e Adultos	1.000,00	193,96	806,04
	Dedução de Despesas indevidamente contabilizadas	0,00	-1.250,00	1.250,00
	TOTAL	2.724.541,78	2.028.927,69	695.614,09

6.4 - REMUNERAÇÃO DO MAGISTÉRIO - FUNDEB

ESPECIFICAÇÃO	VALOR
1 - RECEITAS DE TRANSFERÊNCIAS DO FUNDEB	1.108.717,05
2 - PAGAMENTO DOS PROFISSIONAIS DO MAGISTÉRIO	947.853,79
3 - RESTOS A PAGAR SEM COBERTURA FINANCEIRA	0,00
4 - SUPERAVIT FINANCEIRO	0,00
5 - TOTAL DAS DEDUÇÕES PARA FINS DE APLICAÇÃO DO FUNDEB (3+4)	0,00
6 - PERCENTUAL DE APLICAÇÃO DOS RECURSOS DO FUNDEB NA REMUNERAÇÃO DO MAGISTÉRIO [(2-5)/1]	85,49



TRIBUNAL DE CONTAS DO ESTADO DO PARANÁ

Coordenadoria de Fiscalização Municipal

7 - DESPESAS REALIZADAS COM SAÚDE (E.C. 29/2000)

7.1 - DEMONSTRATIVO DO SISTEMA SIM-AM ENVIADO PELO MUNICÍPIO

MUNICÍPIO DE RIO BOM
RELATÓRIO RESUMIDO DA EXECUÇÃO ORÇAMENTÁRIA - CONSOLIDADO
ORÇAMENTOS FISCAL E DA SEGURIDADE SOCIAL
DEMONSTRATIVO DAS RECEITAS E DESPESAS COM AÇÕES E SERVIÇOS PÚBLICOS DE SAÚDE
01/2015 A 12/2015

RREO - ANEXO 12 (LC, 141/2012, art. 35)

R\$ 1,00

RECEITAS PARA APURAÇÃO DA APLICAÇÃO EM AÇÕES E SERVIÇOS PÚBLICOS DE SAÚDE	PREVISÃO INICIAL	PREVISÃO ATUALIZADA (a)	RECEITAS REALIZADAS	
			Até o Bimestre (b)	% (b/a) x 100
RECEITA DE IMPOSTOS LÍQUIDA (I)	406.000,00	406.000,00	370.978,05	91,37%
Imposto Predial e Territorial Urbano - IPTU	70.000,00	70.000,00	57.476,02	82,11%
Imposto sobre Transmissão de Bens Intervivos - ITBI	100.000,00	100.000,00	142.614,74	142,61%
Imposto sobre Serviços de Qualquer Natureza - ISS	71.000,00	71.000,00	64.866,14	91,36%
Imposto de Renda Retido na Fonte - IRRF	115.000,00	115.000,00	81.732,26	71,07%
Multas, Juros de Mora e Outros Encargos dos Impostos	0,00	0,00	671,12	0,00%
Dívida Ativa dos Impostos	37.000,00	37.000,00	21.973,37	59,39%
Multas, Juros de Mora e Outros Encargos da Dívida Ativa	13.000,00	13.000,00	1.644,40	12,65%
RECEITA DE TRANSFERÊNCIAS CONSTITUCIONAIS E LEGAIS (II)	12.327.800,00	12.327.800,00	9.563.676,29	77,58%
Cota-Parte FPM	9.960.800,00	9.960.800,00	7.321.443,56	73,50%
Cota-Parte ITR	22.000,00	22.000,00	71.432,14	324,69%
Cota-Parte IPVA	235.000,00	235.000,00	212.859,66	90,58%
Cota-Parte ICMS	2.050.000,00	2.050.000,00	1.914.349,68	93,38%
Cota-Parte IPI-Exportação	35.000,00	35.000,00	28.617,76	81,77%
Compensações Financeiras Provenientes de Impostos e Transferências Constitucionais	25.000,00	25.000,00	14.973,49	59,89%
Desoneração ICMS (LC 87/96)	25.000,00	25.000,00	14.973,49	59,89%
Outras	0,00	0,00	0,00	0,00%
TOTAL DAS RECEITAS PARA APURAÇÃO DA APLICAÇÃO EM AÇÕES E SERVIÇOS PÚBLICOS DE SAÚDE (III) = I + II	12.733.800,00	12.733.800,00	9.934.654,34	78,02%

RECEITAS ADICIONAIS PARA FINANCIAMENTO DA SAÚDE	PREVISÃO INICIAL	PREVISÃO ATUALIZADA (c)	RECEITAS REALIZADAS	
			Até o Bimestre (d)	% (d/c) x 100
TRANSFERÊNCIA DE RECURSOS DO SISTEMA ÚNICO DE SAÚDE-SUS	636.500,00	636.500,00	1.365.996,71	214,61%
Provenientes da União	521.000,00	521.000,00	644.824,77	123,77%



TRIBUNAL DE CONTAS DO ESTADO DO PARANÁ

Coordenadoria de Fiscalização Municipal

Provenientes dos Estados	112.000,00	112.000,00	712.042,65	635,75%
Provenientes de Outros Municípios	0,00	0,00	0,00	0,00%
Outras Receitas do SUS	3.500,00	3.500,00	9.129,29	260,84%
TRANSFERÊNCIAS VOLUNTÁRIAS	0,00	0,00	7.451,82	0,00%
RECEITAS DE OPERAÇÕES DE CRÉDITO VINCULADAS À SAÚDE	0,00	0,00	0,00	0,00%
OUTRAS RECEITAS PARA FINANCIAMENTO DA SAÚDE	2.500,00	2.500,00	6.415,21	256,61%
TOTAL RECEITAS ADICIONAIS PARA FINANCIAMENTO DA SAÚDE	639.000,00	639.000,00	1.379.863,74	215,94%

DESPESAS COM SAÚDE (Por Grupo de Natureza da Despesa)	DOTAÇÃO INICIAL	DOTAÇÃO ATUALIZADA (e)	DESPESAS EMPENHADAS		DESPESAS LIQUIDADAS		Inscritas em Restos a Pagar não Processados
			Até o Bimestre (f)	% (f/e) x 100	Até o Bimestre (g)	% (g/e) x 100	
DESPESAS CORRENTES	3.073.500,00	3.172.864,87	2.346.760,80	73,96%	2.346.487,00	73,95%	273,80
Pessoal e Encargos Sociais	1.507.000,00	1.470.200,00	1.247.977,15	84,88%	1.247.977,15	84,88%	0,00
Juros e Encargos da Dívida	0,00	0,00	0,00	0,00%	0,00	0,00%	0,00
Outras Despesas Correntes	1.566.500,00	1.702.664,87	1.098.783,65	64,53%	1.098.509,85	64,52%	273,80
DESPESAS DE CAPITAL	50.000,00	875.021,60	715.638,30	81,79%	703.074,02	80,35%	12.564,28
Investimentos	50.000,00	875.021,60	715.638,30	81,79%	703.074,02	80,35%	12.564,28
Inversões Financeiras	0,00	0,00	0,00	0,00%	0,00	0,00%	0,00
Amortização da Dívida	0,00	0,00	0,00	0,00%	0,00	0,00%	0,00
TOTAL DAS DESPESAS COM SAÚDE (IV)	3.123.500,00	4.047.886,47	3.062.399,10	75,65%	3.049.561,02	75,34%	12.838,08

DESPESAS COM SAÚDE NÃO COMPUTADAS PARA FINS DE APURAÇÃO DO PERCENTUAL MÍNIMO	DOTAÇÃO INICIAL	DOTAÇÃO ATUALIZADA (e)	DESPESAS EMPENHADAS		DESPESAS LIQUIDADAS		Inscritas em Restos a Pagar não Processados
			Até o Bimestre (f)	% (f/e) x 100	Até o Bimestre (g)	% (g/e) x 100	
DESPESAS COM INATIVOS E PENSIONISTAS	0,00	0,00	0,00	0,00%	0,00	0,00%	0,00
DESPESA COM ASSISTÊNCIA À SAÚDE QUE NÃO ATENDE AO PRINCÍPIO DE ACESSO UNIVERSAL	0,00	0,00	0,00	0,00%	0,00	0,00%	0,00
DESPESAS CUSTEADAS COM OUTROS RECURSOS	637.000,00	1.561.386,47	1.275.007,00	41,63%	1.275.007,00	41,81%	0,00
Recursos de Transferência do Sistema Único de Saúde - SUS	637.000,00	1.561.386,47	1.275.007,00	41,63%	1.275.007,00	41,81%	0,00
Recursos de Operações de Crédito	0,00	0,00	0,00	0,00%	0,00	0,00%	0,00
Outros Recursos	0,00	0,00	0,00	0,00%	0,00	0,00%	0,00
OUTRAS AÇÕES E SERVIÇOS NÃO COMPUTADOS	0,00	0,00	1.707,80	0,06%	1.707,80	0,06%	0,00
RESTOS/CONTAS A PAGAR INSCRITOS NO EXERCÍCIO SEM DISPONIBILIDADE FINANCEIRA	0,00	0,00	0,00	0,00%	0,00	0,00%	0,00



TRIBUNAL DE CONTAS DO ESTADO DO PARANÁ

Coordenadoria de Fiscalização Municipal

DESPESAS CUSTEADAS COM DISPONIBILIDADE DE CAIXA VINCULADA AOS RESTOS A PAGAR CANCELADOS	0,00	0,00	25,50	0,00%	25,50	0,00%	0,00
DESPESAS CUSTEADAS COM RECURSOS VINCULADOS À PARCELA DO PERCENTUAL MÍNIMO QUE NÃO FOI APLICADA EM AÇÕES E SERVIÇOS DE SAÚDE EM EXERCÍCIOS ANTERIORES	0,00	0,00	0,00	0,00%	0,00	0,00%	0,00
SUPERÁVIT FINANCEIRO DE EXERCÍCIO ANTERIOR NÃO APLICADO EM AÇÕES E SERVIÇOS PÚBLICOS DE SAÚDE	0,00	0,00	2.624,73	0,09%	2.624,73	0,09%	0,00
TOTAL DAS DESPESAS COM AÇÕES E SERVIÇOS PÚBLICOS DE SAÚDE NÃO COMPUTADAS (V)	0,00	0,00	1.279.365,03	41,78%	1.279.365,03	41,95%	0,00
TOTAL DAS DESPESAS COM AÇÕES E SERVIÇOS PÚBLICOS DE SAÚDE (VI) = (IV - V)	0,00	0,00	1.783.034,07	58,22%	1.770.195,99	58,05%	12.838,08

PERCENTUAL DE APLICAÇÃO EM AÇÕES E SERVIÇOS PÚBLICOS DE SAÚDE SOBRE A RECEITA DE IMPOSTOS LÍQUIDA E TRANSFERÊNCIAS CONSTITUCIONAIS E LEGAIS (VII%) = (VI / IIIb x 100) - LIMITE CONSTITUCIONAL 15%	17,95
--	-------

VALOR REFERENTE À DIFERENÇA ENTRE O VALOR EXECUTADO E O LIMITE MÍNIMO CONSTITUCIONAL [(IIIb * 15%) - VI]	292.835,92
--	------------

EXECUÇÃO DE RESTOS A PAGAR NÃO PROCESSADOS INSCRITOS COM DISPONIBILIDADE DE CAIXA	INSCRITOS	CANCELADOS/PRESCRITOS	PAGOS	A PAGAR	PARCELA CONSIDERADA NO LIMITE
Inscritos em 2015	12.838,08	0,00	0,00	0,00	0,00

CONTROLE DOS RESTOS A PAGAR CANCELADOS OU PRESCRITOS PARA FINS DE APLICAÇÃO DA DISPONIBILIDADE DE CAIXA CONFORME ARTIGO 24, §1º e 2º	RESTOS A PAGAR CANCELADOS OU PRESCRITOS		
	Saldo Inicial	Despesas custeadas no exercício de referência (j)	Saldo Final (Não Aplicado)
Restos a Pagar Cancelados ou Prescritos em 2015	0,00	25,50	- 25,50

CONTROLE DO VALOR REFERENTE AO PERCENTUAL MÍNIMO NÃO CUMPRIDO EM EXERCÍCIOS ANTERIORES PARA FINS DE APLICAÇÃO DOS RECURSOS VINCULADOS CONFORME ARTIGOS 25 E 26	LIMITE NÃO CUMPRIDO		
	Saldo Inicial	Despesas custeadas no exercício de referência (k)	Saldo Final (Não Aplicado)
Diferença de limite não cumprido em 2015	0,00	0,00	0,00

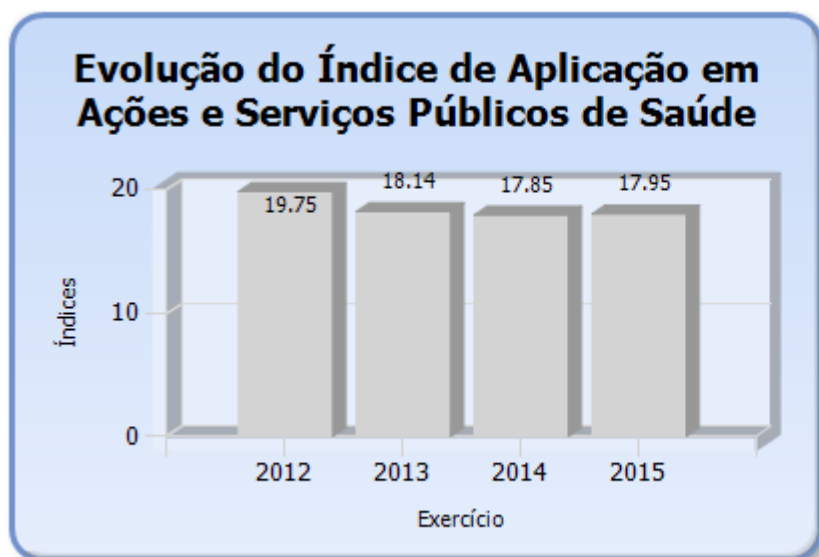


TRIBUNAL DE CONTAS DO ESTADO DO PARANÁ

Coordenadoria de Fiscalização Municipal

DESPESAS COM SAÚDE (Por Subfunção)	DOTAÇÃO INICIAL	DOTAÇÃO ATUALIZADA (e)	DESPESAS EMPENHADAS		DESPESAS EXECUTADAS		Inscritas em Restos a Pagar não Processados
			Até o Bimestre (l)	% (l/total l) x 100	Até o Bimestre (m)	% (m/total m) x 100	
Atenção Básica	2.593.000,00	3.493.386,47	2.687.197,18	87,75%	2.674.359,10	76,92%	12.838,08
Assistência Hospitalar e Ambulatorial	350.000,00	372.000,00	312.243,70	10,20%	312.243,70	83,94%	0,00
Suporte Profilático e Terapêutico	78.000,00	78.000,00	24.182,79	0,79%	24.182,79	31,00%	0,00
Vigilância Sanitária	62.000,00	48.000,00	0,00	0,00%	0,00	0,00%	0,00
Vigilância Epidemiológica	40.500,00	56.500,00	38.775,43	1,27%	38.775,43	68,63%	0,00
Alimentação e Nutrição	0,00	0,00	0,00	0,00%	0,00	0,00%	0,00
Outras Subfunções	0,00	0,00	0,00	0,00%	0,00	0,00%	0,00
TOTAL	3.123.500,00	4.047.886,47	3.062.399,10	100,00%	3.049.561,02	75,65%	12.838,08

Emitido pelo SIM-AM (Sistema de Informações Municipais - Acompanhamento Mensal) do TCE-PR.



7.2 - DETALHAMENTO DA DESPESA COM SAÚDE POR NATUREZA

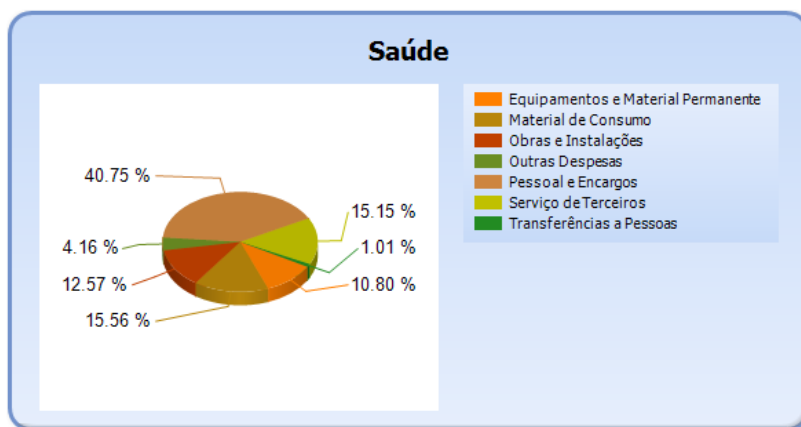
NATUREZA DA DESPESA	VALOR
CORRENTES	2.346.760,80
Pessoal e Encargos	1.247.977,15
Material de Consumo	476.372,92
Serviço de Terceiros	463.899,71
Transferências	31.000,00
Transferências a Pessoas	31.000,00
Outras Despesas	127.511,02
DE CAPITAL	715.638,30



TRIBUNAL DE CONTAS DO ESTADO DO PARANÁ

Coordenadoria de Fiscalização Municipal

Equipamentos e Material Permanente	330.759,30
Obras e Instalações	384.879,00
TOTAL	3.062.399,10



7.3 - DETALHAMENTO DA DESPESA COM SAÚDE POR PROJETOS E ATIVIDADES

CÓDIGO	NOME DO PROJETO/ATIVIDADE	FIXAÇÃO	EXECUÇÃO	DIFERENÇAS
2022	Manutenção da APAE	0,00	0,00	0,00
2023	Manutenção dos Centros de Educação Infantil - Fundeb	0,00	0,00	0,00
2024	Manutenção dos Centros de Educação Infantil	0,00	0,00	0,00
2025	Manutenção da Biblioteca Municipal	0,00	0,00	0,00
2026	Manutenção do Transporte Escolar	0,00	0,00	0,00
2027	Manutenção do Transporte Escolar Fundeb	0,00	0,00	0,00
2028	Manutenção do Programa de Jovens e Adultos	0,00	0,00	0,00
2030	Manutenção da Merenda Infantil	0,00	0,00	0,00
2029	Manutenção da Merenda Escolar	0,00	0,00	0,00
2032	Manutenção da Secretaria de Saúde	0,00	0,00	0,00
2031	Manutenção da Merenda Jovens e Adultos	0,00	0,00	0,00
1004	Convênio Construção da UBS	200.450,00	118.437,23	82.012,77
2032	Manutenção da Secretaria de Saúde	268.500,00	221.448,51	47.051,49
2033	Manutenção do Programa de Agentes Comunitários de Saúde - PACS	33.000,00	28.229,02	4.770,98
2034	Manutenção do Programa Saúde da Família-PSF	399.297,00	262.324,89	136.972,11
2035	Manutenção do Programa Saúde Bucal	5.000,00	0,00	5.000,00
2036	Manutenção dos Serviços de Saúde PAM	1.960.700,00	1.465.313,23	495.386,77
2037	Manutenção e Atendimento dos Postos de Saúde	335.421,22	308.582,38	26.838,84



TRIBUNAL DE CONTAS DO ESTADO DO PARANÁ

Coordenadoria de Fiscalização Municipal

CÓDIGO	NOME DO PROJETO/ATIVIDADE	FIXAÇÃO	EXECUÇÃO	DIFERENÇAS
2039	Manutenção do Programa Núcleo de Apoio a Saúde da Família - NASF	154.703,00	154.340,13	362,87
2093	Manutenção do sistema municipal de medidas socioeducativas	1.000,00	0,00	1.000,00
2094	Manutenção do VIGIA SUS	135.315,25	128.521,79	6.793,46
2040	Manutenção dos Veículos da Saúde	234.000,00	195.932,68	38.067,32
2041	Manutenção de Consórcio Intermunicipais de Saúde	138.000,00	116.311,02	21.688,98
2042	Manutenção da Farmácia Básica	78.000,00	24.182,79	53.817,21
2043	Manutenção da Vigilância Sanitária	48.000,00	0,00	48.000,00
2044	Manutenção do Programa de Controle da Epidemiologia	56.500,00	38.775,43	17.724,57
	TOTAL	4.047.886,47	3.062.399,10	985.487,37

8 - CONTROLE INTERNO

PONTOS DE VERIFICAÇÃO SOBRE O CONTROLE INTERNO

ITENS DE VERIFICAÇÃO	CONCLUSÃO
Consta do processo o Relatório do Controle Interno?	NÃO
O Relatório do Controle Interno apresenta os conteúdos mínimos prescritos pelo Tribunal?	Não avaliado
O Relatório e/ou Parecer do Controle Interno possui indicação de irregularidade?	Não avaliado

CONSTATAÇÕES DA ANÁLISE QUANTO AO CONTROLE INTERNO

Restrição: Ausência de encaminhamento do Relatório do Controle Interno.

Fonte de Critério: Constituição Federal, arts. 31, 70 e 74 - Multa L.C.E. 113/2005, art. 87, III, c/§4º / art. 87, I, b.

O Relatório e/ou Parecer do Controle Interno não foi juntado ao processo de prestação de contas da entidade, inviabilizando a verificação do efetivo cumprimento das atribuições do sistema de controle, ou não foram atendidos os requisitos exigidos na Instrução Normativa 114/2016.



TRIBUNAL DE CONTAS DO ESTADO DO PARANÁ

Coordenadoria de Fiscalização Municipal

Passível de aplicação da multa administrativa, por infração à norma legal ou regulamentar, prevista no inciso III do art. 87, em conjunto com o § 4º, do mesmo artigo, da Lei Complementar Estadual nº 113/2005 - Lei Orgânica do Tribunal de Contas.

A obrigatoriedade de apresentação da documentação no processo de prestação de contas até a data definida para o cumprimento do dever legal está objetivamente disciplinada na Instrução Normativa 114/2016.

Diante disso, deve-se registrar que - sem prejuízo do resultado do exame de mérito do conteúdo - a entrega extemporânea pode, eventualmente, possibilitar a regularização da omissão formal, sem, contudo, desonerar da multa pela remessa fora do prazo, prevista no art. 87, I, b (LO-TCE/PR).

Documentos mínimos necessários em caso de contraditório:

- a) Relatório e/ou Parecer do Controle Interno assinado por controlador cadastrado junto ao TCE/PR;
- b) Outros documentos e/ou esclarecimentos considerados necessários.

Comentários adicionais da análise técnica:

Embora constem do processo Relatório e Parecer do Controle Interno, peças processuais nº 6 e 7, os mesmos não serão acatados neste exame, tendo em vista que o Parecer do Controle Interno, fora emitido em 30/03/2015, ou seja, não contempla todo o exercício analisado, resultando em avaliação/parecer incompletos. Face ao fato acima, o responsável pela Entidade deverá juntar ao processo Relatório e Parecer complementar, emitido pelo Controlador Interno, com relação ao período faltante.



TRIBUNAL DE CONTAS DO ESTADO DO PARANÁ

Coordenadoria de Fiscalização Municipal

PARTE II - CONSTATAÇÕES DA ANÁLISE

9 - RESULTADO DA ANÁLISE

A análise das contas está cingida aos assuntos contidos no escopo definido na Instrução Normativa nº 108/2015, sendo que a abordagem à luz dos critérios técnicos e legais a que estão sujeitos resultou nos apontamentos indicados nesta relação, os quais foram tratados em detalhes nos subtítulos próprios desta Instrução.

OCORRÊNCIAS CONSTATADAS FACE AO ESCOPO DA ANÁLISE

Tendo em vista os apontamentos elencados anteriormente, as irregularidades serão expressamente caracterizadas e indicados os responsáveis, conforme previsto no art. 352, inc. II do Regimento Interno do TCE-PR.

IRREGULARIDADE	RESPONSÁVEL	CPF	TIPIFICAÇÃO
Ausência de encaminhamento do Relatório do Controle Interno.	MOISES JOSE DE ANDRADE	487.450.819-72	Constituição Federal, arts. 31, 70 e 74 - Multa L.C.E. 113/2005, art. 87, III, c/§4º / art. 87, I, b.
Divergências de saldos em quaisquer das classes ou grupos do Balanço Patrimonial entre os dados do SIM-AM e a Contabilidade.	MOISES JOSE DE ANDRADE	487.450.819-72	Lei 4320/64 Capítulo IV - Multa L.C.E. 113/2005, art. 87, III, c/§4º.

PARTE III - INFORMAÇÕES RELATIVAS AOS PROCESSOS DA ENTIDADE

a) ESCOPO DO PROCEDIMENTO DE ACOMPANHAMENTO REMOTO PARA O EXERCÍCIO

O Procedimento de Acompanhamento Remoto - PROAR teve como objeto de escopo de acompanhamento para o exercício em análise os casos abaixo relacionados:

DESCRIÇÃO DOS CASOS DE ACOMPANHAMENTO
Comparativo entre a Receita declarada pelo Governo Estadual através do Portal da Transparência com a receita declarada pela Entidade através do Sistema de Informações Municipais SIM/AM
Verificação dos Impedidos de Licitar conforme cadastro da União e do Estado x Vencedor da Licitação/Dispensa/Inexigibilidade.



TRIBUNAL DE CONTAS DO ESTADO DO PARANÁ

Coordenadoria de Fiscalização Municipal

DESCRIÇÃO DOS CASOS DE ACOMPANHAMENTO
Verificação de acumulação de funções - Contador x Tesoureiro
Licitação por Convite sem o prazo mínimo de cinco dias úteis do último convite e o recebimento das propostas ou da realização do evento.
Diárias pagas em número elevado, em contrário aos princípios da razoabilidade, economicidade e eficiência.
Consumo de Combustível Sem Variação de Quilometragem
Obras Paralisadas
Análise de edital de licitação
Irregularidades em obras paralisadas
Constatação da realização de despesa com Juros e/ou Multa oriunda de pagamento à credor após o vencimento.
Constatação de não atendimento dos itens constantes da IN 89/2013 TCE/PR no quesito divulgação das informações financeiras e orçamentárias da administração pública.
Desproporção de valores gastos com diárias frente ao orçamento da Câmara Municipal, contrariando os princípios da razoabilidade, proporcionalidade, da economicidade e da eficiência.
Manutenção de valores em conciliação bancária suportados por documentos anteriores ao exercício de 2013
Verificação de acumulação de funções de Cargos Inacumuláveis nos termos do Art. 37, XVI da CRFB
Incremento anômalo de gastos com Vigilância Ostensiva/Monitorada (Classificação Econômica - 3.3.90.39.77)
Constatação de pagamento de subsídios de servidores municipais com valor superior ao subsídio do prefeito
Existência de contratações de prestação de serviços efetuadas pelas entidades municipais nas quais participariam do quadro societário das empresas contratadas servidores públicos pertencentes ao quadro de pessoal da contratante.
Comunica o jurisdicionado a respeito de repasses voluntários não cadastrados no SIT
Despesa elevada com escritório privado de advocacia por entidade que possui corpo jurídico.
Gastos elevados com pneus e em desconformidade com quantidade de veículos do município.
Controle na aquisição e dispensa de medicamentos
Despesa Elevada com Coleta e Destinação de Resíduos Sólidos
Identificação de possíveis inconformidades oriundas da contabilização dos atos e fato da administração pública

b) - PROCESSOS REFERENTES À ENTIDADE

Demonstra-se a seguir a situação dos processos de responsabilidade da Entidade relativos ao exercício de 2015, conforme consta do banco de dados do TCE/PR:

Nº DO PROCESSO	ASSUNTO	TRÂMITE ATUAL	TIPO ATO	Nº ATO	RESULTADO
71090/16	ADMISSÃO DE PESSOAL	COFAP			
199375/16	ADMISSÃO DE PESSOAL	COFAP			
200870/16	ADMISSÃO DE PESSOAL	COFAP			
205375/16	ADMISSÃO DE PESSOAL	COFAP			
209109/16	ADMISSÃO DE PESSOAL	COFAP			



TRIBUNAL DE CONTAS DO ESTADO DO PARANÁ

Coordenadoria de Fiscalização Municipal

Nº DO PROCESSO	ASSUNTO	TRÂMITE ATUAL	TIPO ATO	Nº ATO	RESULTADO
281721/16	ADMISSÃO DE PESSOAL	COFAP			
282744/16	ADMISSÃO DE PESSOAL	COFAP			
462998/16	ADMISSÃO DE PESSOAL	COFAP			
469283/16	ADMISSÃO DE PESSOAL	COFAP			
495314/16	ADMISSÃO DE PESSOAL	COFAP			
503546/16	ADMISSÃO DE PESSOAL	COFAP			
503570/16	ADMISSÃO DE PESSOAL	COFAP			

c) - SITUAÇÃO DAS PRESTAÇÕES DE CONTAS DOS ÚLTIMOS EXERCÍCIOS

Informa-se a seguir a situação das Prestações de Contas, relativas aos últimos exercícios, conforme consta do banco de dados do TCE/PR.

Nº DO PROCESSO	ANO	ASSUNTO	TRÂMITE ATUAL	TIPO ATO	Nº ATO	RESULTADO
200425/12	2011	PRESTAÇÃO DE CONTAS DO PREFEITO MUNICIPAL	DP	PPR	323/2013	Parecer prévio pela regularidade com ressalvas
190393/13	2012	PRESTAÇÃO DE CONTAS DO PREFEITO MUNICIPAL	DP	PPR	43/2015	Parecer prévio pela irregularidade com aplicação de multa
567435/15	2012	RECURSO DE REVISTA	GCAML			
256533/14	2013	PRESTAÇÃO DE CONTAS DO PREFEITO MUNICIPAL	DP	PPR	188/2015	Parecer prévio pela regularidade
188760/15	2014	PRESTAÇÃO DE CONTAS DO PREFEITO MUNICIPAL	DP	PPR	19/2016	Parecer prévio pela regularidade

PARTE IV - DAS MULTAS

Face aos apontamentos deste opinativo, o Responsável fica sujeito à multa, nos termos da legislação em vigor, relativamente às seguintes constatações, sendo que as sanções originadas da Lei Complementar Estadual nº 113/2005 serão impostas de forma cumulativa, na forma do seu art. 87, § 2º.



TRIBUNAL DE CONTAS DO ESTADO DO PARANÁ

Coordenadoria de Fiscalização Municipal

a) - Decorrentes de Restrições indicadas nesta Instrução

IRREGULARIDADE	RESPONSÁVEL	CPF	TIPIFICAÇÃO
Ausência de encaminhamento do Relatório do Controle Interno.	MOISES JOSE DE ANDRADE	487.450.819-72	Constituição Federal, arts. 31, 70 e 74 - Multa L.C.E. 113/2005, art. 87, III, c/§4º / art. 87, I, b.
Divergências de saldos em quaisquer das classes ou grupos do Balanço Patrimonial entre os dados do SIM-AM e a Contabilidade.	MOISES JOSE DE ANDRADE	487.450.819-72	Lei 4320/64 Capítulo IV - Multa L.C.E. 113/2005, art. 87, III, c/§4º.

PARTE V - CONCLUSÃO

Efetivado o exame da prestação de contas de governo do MUNICÍPIO DE RIO BOM, relativa ao exercício financeiro de 2015, as constatações que foram aduzidas ao longo deste instrutivo levam a concluir que, no estado em que se encontram no processo, as mencionadas questões ensejam a emissão de Parecer Prévio pela Irregularidade das contas.

Ainda, deve-se assinalar que as referidas ocorrências sujeitam o responsável à multa, nos termos da legislação referenciada em cada um dos itens apontados na Parte IV desta instrução.

Destaca-se, contudo, que as conclusões aqui expostas não elidem responsabilidades por atos não alcançados pelo conteúdo da prestação de contas, não validam divergências em informações de caráter declaratório, não detectadas na análise, e nem eximem anomalias levantadas em outras espécies de procedimentos fiscalizatórios, tais como: Procedimentos de Acompanhamento Remoto, Auditorias, Inspeções, Tomadas de Contas, Comunicação de Irregularidades, Denúncias ou Representações.

Entretanto, por força do princípio do contraditório, do qual decorre o direito à ampla defesa, previsto no art. 5º, LV, da Constituição Federal, e na Lei Complementar Estadual nº 113/2005, é necessária a intimação dos responsáveis abaixo identificados, para que, querendo, apresentem defesa acerca das ocorrências listadas nesta instrução.



TRIBUNAL DE CONTAS DO ESTADO DO PARANÁ

Coordenadoria de Fiscalização Municipal

Responsáveis para intimação

CARGO/FUNÇÃO	RESPONSÁVEL	CPF	INÍCIO	FIM
Prefeito	MOISES JOSE DE ANDRADE	487.450.819-72	01/01/2013	31/12/2016

É a instrução.

COFIM, 13 de julho de 2016.

Ato emitido por RUTE PERASSOLI CORDEIRO - Analista de Controle - Matrícula nº 516678.

Visto. Adotem-se os expedientes previstos no Regimento Interno deste Tribunal de Contas.