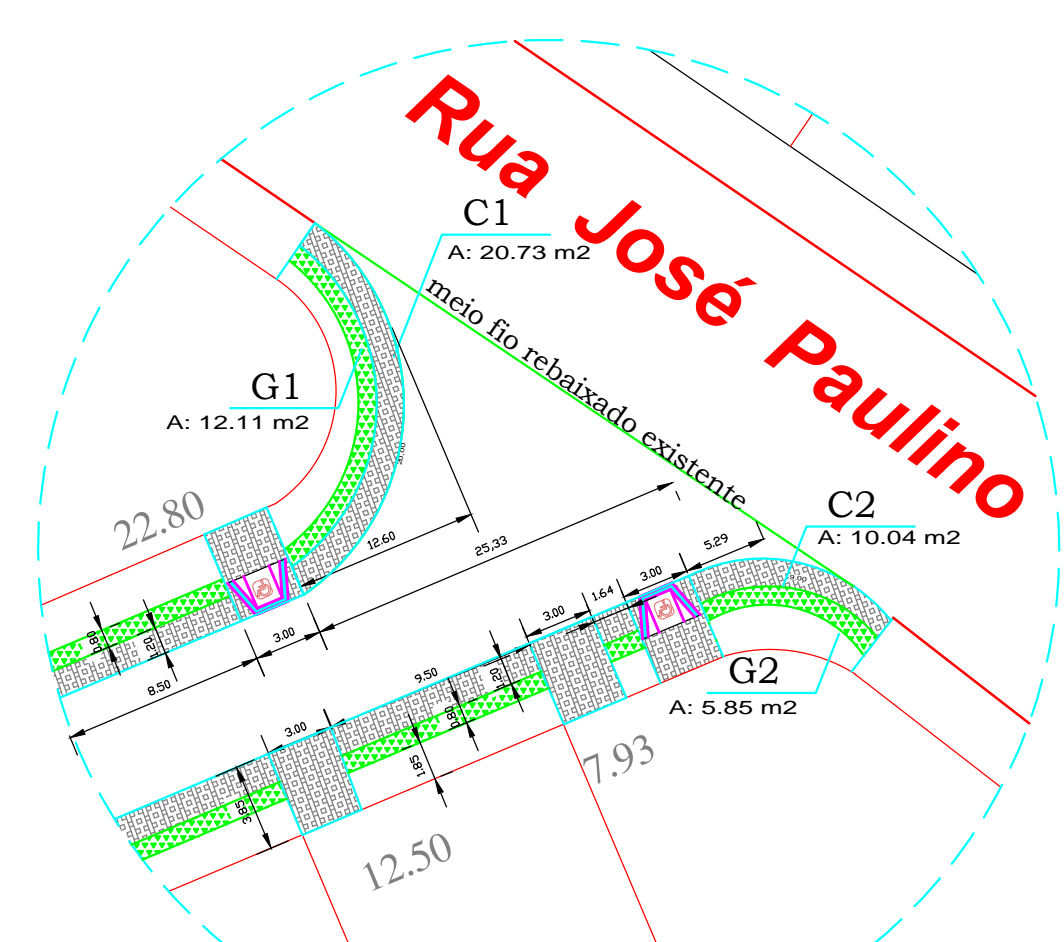
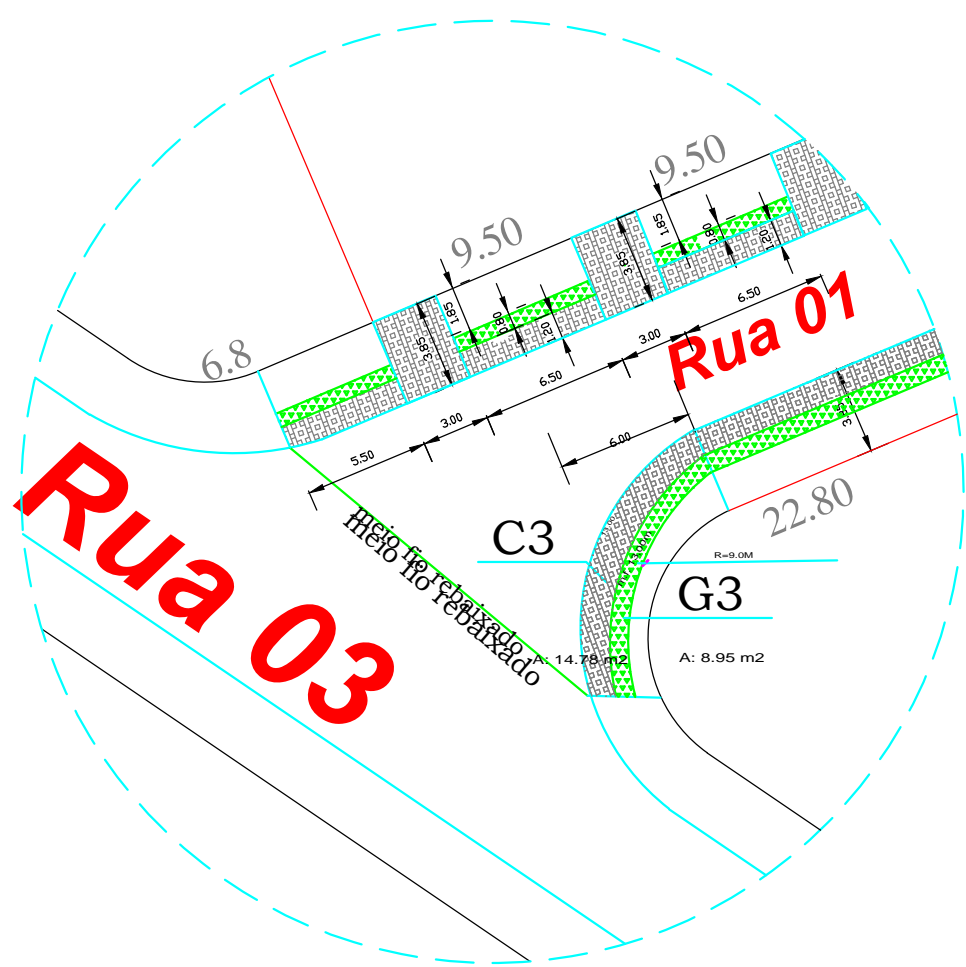


PLANTA DE PAISAGISMO E CALÇADAS
ESCALA 1:500



DETALHE 01



DETALHE 02

LEGENDA:

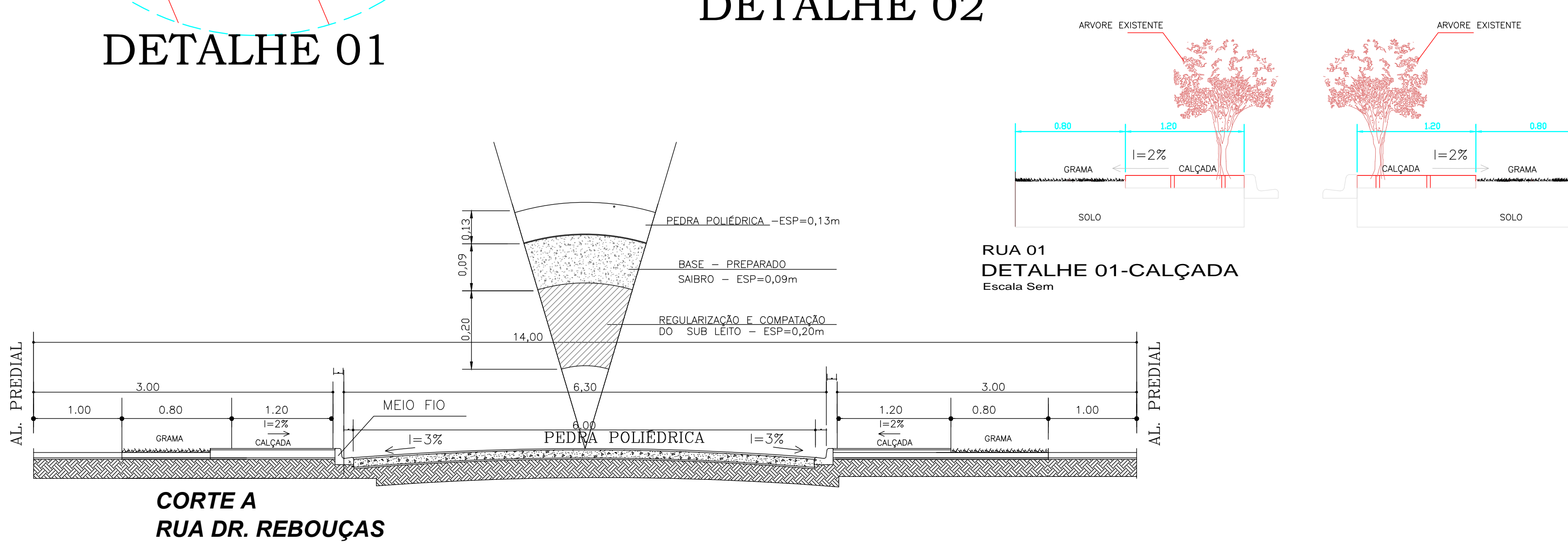
- MEIO-FIO EXISTENTE
- MEIO-FIO A CONSTRUIR
- CALÇADA EM CONCRETO A CONSTRUIR
- GRAMA A PLANTAR

RUA 01

TABELA DE AREA DA CALÇADA	
DESCRIÇÃO	AREA M²
ESQUINA C1	20,73
ESQUINA C2	10,04
ESQUINA C3	14,78
AREA TOTAL ESCAPES 6 cm	45,55
AREA DA CALÇADA 6cm	376,06
CALÇADA NAS RAMPAS PNE	23,10
AREA TOTAL DA CALÇADA 6cm	444,71
AREA DA CALÇADA 8cm	323,40

RUA 01

TABELA DE AREA DA GRAMA	
DESCRIÇÃO	AREA M²
ESQUINA G1	12,11
ESQUINA G2	5,85
ESQUINA G3	8,95
AREA TOTAL DOS ESCAPES	26,91
AREA DA GRAMA	285,56
AREA TOTAL	312,47



PAVIMENTAÇÃO COM PEDRAS POLIEDRICAS

obra interessada	PAVIMENTAÇÃO COM PEDRAS POLIEDRICAS RUA 01 ENTRE A RUA JOSÉ PAULINO E RUA 02 PREFEITURA MUNICIPAL DE RIO BOM - PR	plancha	02/05
projeto	SERGIUS HENRIQUE RIBAS MACIUCO CREA-PR-17326-D	responsável técnico	

referência: PLANTA DE PAISAGISMO/CALÇADAS/MEIO-FIO

desenho: 01/02	data: MAIO/2005	escala: 1:500	projeto n°: 01
----------------	-----------------	---------------	----------------